

D URESPO



AGRO · GANADERÍA · INDUSTRIA · HOGAR
Soluciones con respaldo, calidad y garantía

Acerca de Nosotros

Estamos enamorados del agro y la ganadería, nos apasiona dar soluciones innovadoras que faciliten el trabajo para la industria y para nuestras empresas colombianas...



LA COMPAÑÍA

Fundada en Medellín en 1974. Somos importadores mayoristas.

NUESTRA OFERTA

Soluciones para los sectores agropecuario, industria y hogar.

CANALES

Comercializamos a través de distribuidores a nivel nacional, ventas directas, almacenes de grandes superficies, almacenes propios y medios virtuales.

RESPALDO

Manejamos completo suministro de repuestos, talleres de servicio especializado y asesoría técnica.

PORTAFOLIO

Representamos prestigiosas marcas reconocidas a nivel mundial por su alta tecnología, productividad y respaldo.

****Las imágenes incluidas en esta publicación son de referencia, pueden tener variaciones con respecto al producto final.***

Nuestras Marcas

 <p>Recubrimientos para la protección y decoración de la madera a exteriores</p>	 <p>Equipos para compostaje, triturado de alimento para animales y mantenimiento de zonas verdes</p>	 <p>Herramientas de jardinería</p>	 <p>Herramientas de jardinería para riego</p>	 <p>Fumigadoras manuales</p>
 <p>Motores para múltiples usos, motobombas y fumigadoras estacionarias</p>	 <p>Motores, generadores, motozadas, fumigadoras y motobombas</p>	 <p>Sistemas de limpieza profesional e industrial</p>	 <p>Equipos de limpieza con excelente relación calidad / precio</p>	 <p>Herramientas eléctricas, manuales y a batería</p>
 <p>Herramientas eléctricas y a batería</p>	 <p>Herramientas eléctricas para trabajo pesado</p>	 <p>Herramientas eléctricas industriales</p>	 <p>Accesorios para el trabajo en acero inoxidable</p>	 <p>Discos de corte y abrasivos</p>
 <p>Basculas e indicadores electrónicos para pesaje</p>	 <p>Sistemas de cercas eléctricas</p>	 <p>Sistemas de cercas eléctricas</p>	 <p>Equipos para mantenimiento de zonas verdes</p>	 <p>Limas redondas para motosierra</p>
 <p>Nylon, yoyos, cuchillas y arnés para guadañas</p>	 <p>Lubricantes 2T, 4T, grasa multipropósito y lubricadenas</p>	 <p>Semillas de pasto forrajero para clima cálido</p>	 <p>Equipos para generación de energía solar</p>	 <p>Bombas sumergibles para el tratamiento de agua</p>
 <p>Bombas autoaspirantes y centrífugas multicelulares</p>	 <p>Bombas dosificadoras de productos químicos</p>	 <p>Sistemas electrónicos de seguridad perimetral</p>	 <p>Sistemas inteligentes de seguridad perimetral anti-intrusión</p>	 <p>Sistemas para adquisición y monitoreo de datos</p>



**Plaza Mayor
Medellín**



**Mesón del Cuchicute
Santander**



**Jardín Botánico
Medellín**



**Parque del Café
Quindío**



**Muelle de la Bodeguita
Cartagena**



**Federación Colombiana
de Fútbol - Bogotá**

¡El verdadero producto alemán, único y original!



RECUBRIMIENTOS PARA LA PROTECCIÓN Y DECORACIÓN DE LA MADERA

Color Plus



Rendimiento:	De 5 a 6 m ² /litro
Presentaciones:	0.75 L - 2.5 L - 5 L - 20 L

Fina Plus



Rendimiento:	De 6 a 8 m ² /litro
Presentaciones:	0.75 L - 2.5 L - 5 L - 20 L

Teoma



Rendimiento:	De 8 a 10 m ² /litro
Presentaciones:	0.75 L - 2.5 L - 5 L - 20 L

Teoma Plus



Rendimiento:	De 6 a 8 m ² /litro
Presentaciones:	0.75 L - 2.5 L - 5 L - 20 L

Elan Plus



Rendimiento:	De 6 a 8 m ² /litro
Presentaciones:	0.75 L - 2.5 L - 5 L



COLORES



PREPARADORES DE SUPERFICIE PARA LA PROTECCIÓN DE LA MADERA

Fondo



Rendimiento:	De 4 a 6 m ² /litro
Presentaciones:	0.75 L - 2.5 L - 5 L

Fondo Prevent



Rendimiento:	De 4 a 6 m ² /litro
Presentaciones:	0.75 L - 2.5 L - 5 L

Concentrado 700



Rendimiento:	Aspersión: de 3 a 4 m ² /litro Brocha: de 4 a 5 m ² /litro
Presentaciones:	120 ml - 0.75 L - 2.5 L

Concentrado 700W



Rendimiento:	Aspersión: de 3 a 4 m ² /litro Brocha: de 4 a 5 m ² /litro
Presentaciones:	120 ml - 0.75 L - 2.5 L

Acondicionador



Rendimiento:	De 4 a 6 m ² /litro
Presentaciones:	1 L

TIPOS DE PROTECCIÓN

- Protección UV**
Excelente resistencia a la luz solar.
- Hidrófugo**
Protege la madera de la humedad.
- Fungicida**
Protege la madera e inhibe la formación del hongo de la mancha azul y los hongos de moho.
- Insecticida**
Protege contra los insectos.

PREPARACIÓN DE LA SUPERFICIE

La aplicación de Profilan requiere de una superficie seca, limpia, exenta de polvo y grasa



Fácil de aplicar: Se destapa. | Se agita con espátula (por 5 minutos). | Se aplica.

ELIJA LA APLICACIÓN ADECUADA

Recomendamos el producto ideal por tipo de superficie en madera

Producto	Nombre del producto	Puertas, ventanas, balcones y pérgolas	Decks y pisos de zonas húmedas de poco tráfico	Juegos infantiles	Estructuras (fachadas, columnas, vigas, techos)	Muebles de jardín
	Color Plus Base solvente	✓✓	✓	✓	✓✓	✓✓
	Teoma Base solvente	✓	✓✓	✓	✓✓	✓
	Teoma Plus Base solvente	✓	✓✓	✓	✓✓	✓
	Elan Plus Base solvente	✓✓	✓	✓	✓✓	✓
	Fina Plus Base agua	✓✓	✓	✓✓	✓✓	✓
	Renovador Base solvente	✓	✓	✓	✓	✓
	Fondo Base solvente	✓✓	✓✓	✓✓	✓✓	✓✓
	Fondo Prevent Base agua	✓✓	✓✓	✓✓	✓✓	✓✓
	Concentrado 700 Base solvente	✓✓	✓✓		✓✓	✓✓
	Concentrado 700 W Base agua	✓✓	✓✓		✓✓	✓✓
	Acondicionador de maderas agrisadas Base agua	✓✓	✓✓	✓✓	✓✓	✓✓

✓✓ Muy recomendado ✓ Recomendado

NO se recomienda para pisos de alto tráfico donde se requiere alta resistencia a la abrasión.



Máquinas para compostaje, triturado de alimento para animales y mantenimiento de zonas verdes



Evite costos en abono y produzca su propio compost, picando los residuos orgánicos con nuestros trituradores.



Molinos Trituradores Forrajeros



Picapastos y Ensiladoras



Cortacéspedes

Productos que le dan valor a la naturaleza



Hecho en BRASIL

MOLINOS TRITURADORES FORRAJEROS

Ideales para cortar y picar forrajes, triturar semillas, cereales y otros vegetales

Molino Triturador Forrajero



JTRF 60

Producción	Hasta 900 kilos/hora
Motor (Incluido)	Eléctrico 1.5 HP
RPM	3600
Cribas	4

Molino Triturador Forrajero



JTRF 70

Producción	Hasta 900 kilos/hora
Motor (Incluido)	Eléctrico 1.5 HP
RPM	3600
Cribas	4

Molino Triturador Forrajero



JTRF 80G

Producción	Hasta 2000 kilos/hora
Motor (Incluido)	Gasolina 7 HP
RPM	3600
Cribas	4

Molino Triturador Forrajero



JTRF 300

Producción	Hasta 1400 kilos/hora
Motor (No incluido)	Eléctrico 2-3 HP
RPM	3600
Cribas	4

Molino Triturador Forrajero



JTRF 300 E

Producción	Hasta 1400 kilos/hora
Motor (Incluido)	Eléctrico 3 HP
RPM	3600
Cribas	4

Molino Triturador Forrajero



JTRF 300G

Producción	Hasta 1400 kilos/hora
Motor (No incluido)	Gasolina 6 HP
RPM	3600
Cribas	4

*Requiere base

Molino Triturador Forrajero



JTRF 400

Producción	Hasta 1400 kilos/hora
Motor (Incluido)	Eléctrico 2 HP 220V
RPM	3600
Cribas	4

Molino Triturador Forrajero



JTRF 600

Producción	Hasta 2000 kilos/hora
Motor (No incluido)	Eléctrico 5-7 HP Gasolina 7-9 HP
RPM	3600
Cribas	4

*Requiere base

Molino Triturador Forrajero



JTRF 700

Producción	Hasta 3000 kilos/hora
Motor (No incluido)	Eléctrico 7-9 HP Gasolina 7-10 HP
RPM	3600
Cribas	4

*Requiere base

TRITURADORES DE RESIDUOS ORGÁNICOS

Ideales para triturar residuos de frutas, verduras y restos de poda

Triturador de Residuos Orgánicos



JTR 200

Producción	Hasta 270 kilos/hora
Motor (Incluido)	Eléctrico WEG 1.5 HP 110/220V
RPM	3600
Díámetro máximo	2.5 cm

Triturador de Residuos Orgánicos



JTR 200G

Producción	Hasta 270 kilos/hora
Motor (Incluido)	Gasolina 6.5 HP
RPM	3600
Díámetro máximo	2.5 cm

Triturador de Coco



JTRC 40

Producción	800-1000 cocos/hora
Motor (Incluido)	Eléctrico 5 HP
RPM	3600

Triturador de Coco



JTRC 50

Producción	800-1000 cocos/hora
Motor (Incluido)	Gasolina 6 HP
RPM	3400

Triturador de Residuos Orgánicos



JTK 500

Producción	Hasta 3000 kilos/hora
Motor (No incluido)	Eléctrico 3 HP
RPM	3600

Triturador de Residuos Orgánicos



JTRRBIO 300

Producción	Hasta 6 m³/hora
Motor (No incluido)	Gasolina 13 HP
RPM	3600
Máximo corte	8 cm diámetro

Triturador de Residuos Orgánicos



JTRRBIO 300G

Producción	Hasta 6 m³/hora
Motor (No incluido)	Gasolina 13 HP
RPM	3600
Máximo corte	8 cm diámetro

Triturador de Residuos Orgánicos



JTR 500

Producción	Hasta 5 m³/hora
Motor (No incluido)	Eléctrico 12.5 HP Gasolina 13 HP
RPM	3600
Máximo corte	10 cm diámetro

Triturador de Residuos Orgánicos



JTR 500G

Producción	Hasta 5 m³/hora
Motor (Incluido)	Gasolina 13 HP
RPM	3600
Máximo corte	10 cm diámetro

PICAPASTOS

Ideales para picar material verde como pasto forrajero, maíz y caña



Picapastos



JTRP 40

Producción	Hasta 900 kilos/hora
Motor (Incluido)	Eléctrico 1.5 HP
Selector de voltaje	110 / 220

Picapastos



JTRP 40G

Producción	Hasta 900 kilos/hora
Motor (Incluido)	Gasolina 4.0 HP

Picapastos



JTRP 400

Producción	Hasta 4 Ton/hora
Motor (No incluido)	Eléctrico 5.5 HP Gasolina 8.0 HP

Picapastos



JTRP 400G

Producción	Hasta 4 Ton/hora
Motor (Incluido)	Gasolina 6.5 HP



ENSILADORAS

Ideales para picar material verde en mayor volumen

Triturador de Residuos Orgánicos



JTES 450

Producción	Hasta 3600 kilos/hora
Motor (No incluido)	Eléctrico 3 HP
RPM	1800
2 Tamaños de corte	1/2 y 1 cm

Triturador de Residuos Orgánicos



*Requiere base

JTES 550

Producción	Hasta 5000 kilos/hora
Motor (No incluido)	Eléctrico 5-7 HP Gasolina 7-9 HP Diésel 7-8 HP
RPM	1800
4 Tamaños de corte	4 / 6 / 8 / 12 mm

Triturador de Residuos Orgánicos



*Requiere base

JTES 650

Producción	Hasta 7000 kilos/hora
Motor (No incluido)	Eléctrico 7.5-10 HP Gasolina 9-10 HP Diésel 8-10 HP
RPM	1800
4 Tamaños de corte	4 / 6 / 8 / 12 mm

CORTACÉSPEDES

Ideales para el corte y mantenimiento de zonas verdes



Cortacésped



JTLF 600RM

Motor	6.5 HP
RPM	3600
Posiciones de altura	9
Largo de corte	48 cm
Descarga lateral	

Cortacésped



JTWM 350

Motor	WEG 1050 W
RPM	3600 - Monofásico
Selector de voltaje	110 / 220
Largo de corte	33 cm
Incluye recipiente de recolección de 18 litros	

Cortacésped



JTRM 600G

Motor	6.0 HP
RPM	?
Posiciones de altura	9
Largo de corte	48 cm
Descarga lateral	

Cortacésped



JTRM 650G

Motor	6.0 HP
RPM	?
Posiciones de altura	9
Largo de corte	48 cm
Ideal para terrenos irregulares. Con bolsa recolectora.	

Cortacésped



JTRM 80G

Motor	3.75 HP
RPM	3000
Posiciones de altura	3
Largo de corte	48 cm
Descarga lateral	

Cortacésped



JTRC 65S

Motor	6.0 HP
RPM	3000
Posiciones de altura	9
Largo de corte	51 cm
Recicladora	

Cortacésped



JTR 2001 - Manual

Peso	8 kg
Altura cuchilla	3 posiciones - 8 cm
Ancho de corte	38 cm
Cuchillas autoafilables	



DESGRANADORAS DE MAÍZ

Ideales para desgranar las mazorcas del maíz en alta velocidad y eficiencia, separando el cereal de la paja y de la mazorca



Desgranadora de maíz



JTDM 50

Producción	Hasta 600 kilos/hora
Motor (No incluido)	Eléctrico 2 HP Gasolina 3.5 HP
RPM	1800 / 3600

Desgranadora de maíz



JTDM 50G

Producción	Hasta 600 kilos/hora
Motor (Incluido)	Gasolina 3.5 HP
RPM	1800

ACCESORIOS ADICIONALES

Acoplamiento ciclón



Ciclón

Para trituradores forrajeros
Modelo del equipamiento: JTRF 600, JTRF 700

Acoplamiento al tractor



JTRAT 3

Para ensiladoras
Modelo del equipamiento: JTES 550, JTES 650

Acoplamiento de motor



Base JTRF 300G

Para triturador forrajero
Modelo del equipamiento: JTRF 300G

Acoplamiento de motor



Base Universal

Para trituradores forrajeros
JTRF 600, JTRF 700, JTES 550, JTES 650

Elige siempre TRAPP

Algunas ventajas para preferir sus máquinas son:

1



Cuchillas fáciles de cambiar y de larga duración

2



Cuerpo de la máquina soldado para mayor resistencia a la vibración

3



Disco de corte en acero para más durabilidad

4



Pintura con excelente adherencia al metal y resistencia a la corrosión

HERRAMIENTAS DE JARDINERÍA

Ideales para el mantenimiento y la decoración de zonas verdes

Cultivador Jardinero Metálico



JTR2937002

Juego de Jardinería



JTR2937203

Rastrillo Jardinero Metálico



JTR2937006

Juego de Jardinería



JTR2937205

Pala Ancha



JTR2937003

Cultivador Rotativo



JTR2937016

Escoba Plástica Rastrillo



JTR2930029

Escoba Plástica Rastrillo



JTR2930008

Escoba Metálica Grande



JTR2937104

Escoba Plástico Rastrillo Grande



JTR3930067

Escoba Plástica Rastrillo Negro



JTR2930021

Enrollador de Manguera



JTR2930024

Tijera de Poda para Setos



JTR3936003

Juego de Tijeras de Poda



JTR3936010

Tijera Poda Setos Mango Telescópico




JTR3936001

Tijerón de Poda Mango Telescópico



JTR3936005

Tijera de Poda Bypass



JTR3936104

Tijera de Poda Yunque



JTR3936103

HERRAMIENTAS DE JARDINERÍA

Ideales para el mantenimiento y la decoración de zonas verdes

Tijera de Poda para Setos



JTR3836002

Tijera de Poda



JTR3936102

Tijera de Poda Bypass en Acero



JTR3936105

Serrucho de Poda



JTR2937132

Serrucho de Poda Plegable



JTR3930102

Podadora de Altura sin Mango



JTR3930103

Limpiador de Juntas



JTR2937014

Pistola para Manguera



JTR2933005

Kit para Riego



JTR2933006

Aspersor con Base



JTR2933004

Pulverizador Presión Previa



JTR3934005

Pulverizador 550 ml



JTR3934003

Recolector de Frutas



JTR3930104

Acople Rápido de Bronce



JTR3920220

Acople Rápido de Bronce



JTR3930223

Acople Rápido de Bronce



JTR3930221

Conjunto de Acoples Rápidos



JTR3930227

Acoples Rápidos



JTR3930211 / JTR3930012 / JTR3930217 / JTR3930213



Serruchos de Poda

Tijera Corta Setos Power Gear



J391710-1001

Tijera de Poda Profesional



J91366935J

Tijera de Poda Yunque



J91105935

Pala para Jardinería



J79786931

Sierra Power Tooth Soft Grip



J93576935



Juegos para Jardinería

Tijera de Poda Bypass



J79206984

Tijerón de Poda Profesional



J91686935

Pala para Trasplantar



J79796931

Rastrillo Cultivador



J79776931



Tijeras de Poda

Tijera de Poda Angular



J396881-1001

Tijera de Poda Bypass Metálica



J91095935

Pala para Sembrar



J70686935

Podadora de Altura Hobby



J3939511001





Tijeras para Poda

Poma Aluminio - Plástico



D170 AL y PL

Poma Plástico



D1000PL y D

Pistola para Manguera - 9 Posiciones



D12700

Lanza Curva con Poma de Riego



D12900

Tijera Bypass para Podar



D18042



Pistolas para Manguera

Poma Aluminio - Plástico



D400 AL y PL

Poma



D400

Pistola para Manguera



D12720

Tijera Compacta para Podar



D18012

Boquilla Fogg-It



D610F / D610H / D610L / D610SF



Lanzas y Pomas para Riego

Poma Aluminio - Plástico



D480 AL y PL

Poma Ancha / Angosta



D1000PL - W / D1000PL - N

Lanza con Poma de Riego 36"



D12604

Tijeras para Cortar



D18022

Boquilla Misty



DMMBW / DMMRW / DMMKW



Pulverizadores Profesionales para Riego y Fumigación

Fumigadoras Manuales



JF 1421

Capacidad total	1.5 L
Capacidad útil	1 L
Presión máxima	42 PSI
Descarga	0.5 L/min

Fumigadoras Manuales



JF 1427

Capacidad total	7 L
Capacidad útil	5 L
Presión máxima	42 PSI
Descarga	0.5 L/min

Fumigadoras Manuales



JF 1522

Capacidad total	20 L
Capacidad útil	20 L
Presión máxima	85 PSI
Descarga	0.8 L/min

Fumigadoras Manuales



JF 1541

Capacidad total	12 L
Capacidad útil	12 L
Presión máxima	85 PSI
Descarga	0.8 L/min

Fumigadoras Manuales



JF 1542

Capacidad total	16 L
Capacidad útil	16 L
Presión máxima	85 PSI
Descarga	0.8 L/min

Fumigadoras Manuales



JF 1543

Capacidad total	20 L
Capacidad útil	20 L
Presión máxima	85 PSI
Descarga	0.8 L/min



*Motores para múltiples usos,
motobombas y fumigadoras estacionarias*



VANGUARD
COMMERCIAL POWER

**Cambio de aceite
cada 200 horas**

**Cambio de filtro de aire
cada 600 horas**

Motores Vanguard, diseñados para trabajo pesado



Motores



Motobombas



Fumigadoras

*Más de 100 años produciendo
equipos de alto desempeño*

MOTORES VANGUARD

Diseñados para equipos de construcción y agrícolas

Motores Vanguard



GARANTÍA
3
AÑOS

B12V332933544

Potencia:	6.5 HP
Velocidad:	3600 RPM
Cilindrada:	205 cc
Tipo de eje:	Cuña
Línea:	Vanguard
Arranque:	Manual

Motores Vanguard



GARANTÍA
3
AÑOS

B13H3620011H8

Potencia:	6.5 HP
Velocidad:	1800 RPM (RED 2:1)
Cilindrada:	205 cc
Tipo de eje:	Cuña
Línea:	Vanguard
Arranque:	Manual

Motores Vanguard



GARANTÍA
3
AÑOS

B1854320148H1

Potencia:	9.0 HP
Velocidad:	3600 RPM
Cilindrada:	297 cc
Tipo de eje:	Cuña
Línea:	Vanguard
Arranque:	Manual

Motores Vanguard



GARANTÍA
3
AÑOS

B1854320149H1

Potencia:	9.0 HP
Velocidad:	3600 RPM
Cilindrada:	297 cc
Tipo de eje:	Rosca
Línea:	Vanguard
Arranque:	Manual

Motores Vanguard



GARANTÍA
3
AÑOS

B3564420600H1

Potencia:	18.0 HP
Velocidad:	3600 RPM
Cilindrada:	570 cc
Tipo de eje:	Cuña
Línea:	Vanguard V-Twin
Arranque:	Manual

Motores Vanguard



GARANTÍA
3
AÑOS

B3564420601H1

Potencia:	18.0 HP
Velocidad:	3600 RPM
Cilindrada:	570 cc
Tipo de eje:	Rosca
Línea:	Vanguard V-Twin
Arranque:	Manual Retráctil

Motores Vanguard



GARANTÍA
3
AÑOS

B3564470566F1

Potencia:	18.0 HP
Velocidad:	3600 RPM
Cilindrada:	570 cc
Tipo de eje:	Cuña
Línea:	Vanguard
Arranque:	Eléctrico

Motores Vanguard



GARANTÍA
3
AÑOS

B3864470011G1

Potencia:	23.0 HP
Velocidad:	3600 RPM
Cilindrada:	627 cc
Tipo de eje:	Cuña
Línea:	Vanguard V-Twin
Arranque:	Eléctrico / Manual

Motores Vanguard



GARANTÍA
3
AÑOS

B6134770005J1

Potencia:	35.0 HP
Velocidad:	3600 RPM
Cilindrada:	993 cc
Tipo de eje:	Cuña
Línea:	Vanguard V-Twin
Arranque:	Eléctrico

MOTORES DE EJE HORIZONTAL

XR Profesional - A gasolina

Motores XR



GARANTÍA
2
AÑOS

B0831321154H1

Potencia:	3.5 HP
Velocidad:	3600 RPM
Cilindrada:	127 cc
Tipo de eje:	Cuña
Línea:	XR
Arranque:	Manual

Motores XR



GARANTÍA
2
AÑOS

B0831320007H1

Potencia:	3.5 HP
Velocidad:	3600 RPM
Cilindrada:	127 cc
Tipo de eje:	Rosca
Línea:	XR
Arranque:	Manual

Motores XR



GARANTÍA
2
AÑOS

B0831521157H1

Potencia:	3.5 HP
Velocidad:	600 RPM
Cilindrada:	127 cc
Tipo de eje:	Cuña
Línea:	XR
Arranque:	Manual

Motores XR



GARANTÍA
2
AÑOS

B130G320003H1

Potencia:	6.5 HP
Velocidad:	3600 RPM
Cilindrada:	208 cc
Tipo de eje:	Cuña
Línea:	XR
Arranque:	Manual

Motores XR



GARANTÍA
2
AÑOS

B19T1320002H1

Potencia:	8.0 HP
Velocidad:	3600 RPM
Cilindrada:	297 cc
Tipo de eje:	Cuña
Línea:	XR
Arranque:	Manual

Motores XR



GARANTÍA
2
AÑOS

B19N1320024H1

Potencia:	10.0 HP
Velocidad:	3600 RPM
Cilindrada:	297 cc
Tipo de eje:	Cuña
Línea:	XR
Arranque:	Manual

Motores XR



GARANTÍA
2
AÑOS

B19N1320008H1

Potencia:	10.0 HP
Velocidad:	3600 RPM
Cilindrada:	297 cc
Tipo de eje:	Rosca
Línea:	XR
Arranque:	Manual

Motores XR



GARANTÍA
2
AÑOS

B25T2320029H1

Potencia:	13.5 HP
Velocidad:	3600 RPM
Cilindrada:	420 cc
Tipo de eje:	Rosca
Línea:	XR
Arranque:	Manual

Motores XR



GARANTÍA
2
AÑOS

B25T2320021H1

Potencia:	13.5 HP
Velocidad:	3600 RPM
Cilindrada:	420 cc
Tipo de eje:	Rosca
Línea:	XR
Arranque:	Manual

MOTORES DE EJE HORIZONTAL

RS - A gasolina

Motores Vanguard



GARANTÍA
1
AÑO

B10U232000201

Potencia:	5.0 HP
Velocidad:	3600 RPM
Cilindrada:	163 cc
Tipo de eje:	Horiz. 3/4" Cuña
Línea:	IC Hierro fundido
Arranque:	Manual

Motores Vanguard



GARANTÍA
1
AÑO

B13U232000301

Potencia:	6.5 HP
Velocidad:	3600 RPM
Cilindrada:	208 cc
Tipo de eje:	Horiz. 3/4" Cuña
Línea:	IC Hierro fundido
Arranque:	Manual

Motores Vanguard



GARANTÍA
1
AÑO

B25U232000201

Potencia:	13.5 HP
Velocidad:	3600 RPM
Cilindrada:	420 cc
Tipo de eje:	Horiz. 1" Cuña
Línea:	IC Hierro fundido
Arranque:	Manual

MOTORES DE EJE VERTICAL - A gasolina



Motores de Eje Vertical



GARANTÍA
1
AÑO

B08P5020031H1

Velocidad:	3000 RPM
Cilindrada:	125 cc
Tipo de eje:	Cuña
Línea:	450E
Arranque:	Manual

Motores de Eje Vertical



GARANTÍA
1
AÑO

B09P6020068H1

Velocidad:	3000 RPM
Cilindrada:	140 cc
Tipo de eje:	Cuña
Línea:	500E
Arranque:	Manual

Motores de Eje Vertical



GARANTÍA
1
AÑO

B103M020046H1

Velocidad:	3600 RPM
Cilindrada:	163 cc
Tipo de eje:	Cuña
Línea:	675EXI
Arranque:	Manual

Motores de Eje Vertical



GARANTÍA
1
AÑO

B125P470037H1

Velocidad:	3600 RPM
Cilindrada:	190 cc
Tipo de eje:	Cuña
Línea:	875EXI
Arranque:	Manual

Motores de Eje Vertical



GARANTÍA
1
AÑO

B21R7020072H1

Potencia:	10.5 HP
Velocidad:	3400 RPM
Cilindrada:	344 cc
Tipo de eje:	Cuña
Línea:	Powerbuilt
Arranque:	Manual

MOTORES DE EJE VERTICAL

A gasolina

Motores de Eje Vertical



GARANTÍA
1
AÑO

B21R8070046B1

Potencia:	11.5 HP
Velocidad:	3600 RPM
Cilindrada:	344 cc
Tipo de eje:	Cuña
Línea:	Powerbuilt
Arranque:	Eléctrico

Motores de Eje Vertical



GARANTÍA
1
AÑO

B31R907000E1

Potencia:	17.5 HP
Velocidad:	3600 RPM
Cilindrada:	500 cc
Tipo de eje:	Vertical
Línea:	Intek
Arranque:	Eléctrico

Motores de Eje Vertical




GARANTÍA
1
AÑO

B44N6770032B5

Potencia:	22.0 HP
Velocidad:	3600 RPM
Cilindrada:	724 cc
Tipo de eje:	Vertical
Línea:	Intek
Arranque:	Eléctrico

FUMIGADORAS ESTACIONARIAS CON MOTOR



GARANTÍA
1
AÑO



- Ideal para cultivos extensos.
- Motores de alto rendimiento y economía en combustible.
- Con bomba de pistón en acero inoxidable.
- Fácil de operar y transportar.
- Con dos salidas para la conexión de mangueras.

Ref. motor	B3W22L35HP	B3W22L5HP	B3W30L65HP	B3W65L1800
Tipo de motor:	4 tiempos	4 tiempos	4 tiempos	4 tiempos
Potencia de motor:	3.5 HP	5.0 HP	6.5 HP	6.5 HP
Manguera:	100 Mts	100 Mts	100 Mts	100 Mts
Accesorios:	Lanza - Base	Lanza - Base	Lanza - Base	Lanza - Base
Presión máxima:	500 Psi	568 Psi	600 Psi	800 Psi
Caudal de trabajo:	10 Lts / min	18 Lts / min	26 Lts / min	26 Lts / min
Tipo de bomba:	3 pistones acero inoxidable	3 pistones acero inoxidable	3 pistones acero inoxidable	3 pistones acero inoxidable

MOTOBOMBAS

Con motor a gasolina



Motobombas



GARANTÍA
1
AÑO

B1535BSE

Tipo de bomba:	Alta presión - hierro
Succión / Descarga:	1 1/2" X 1 1/2"
Altura máxima:	48 Mts/68 Psi
Caudal máximo:	65 Galones/min
Potencia:	3.5 HP I/C
Material:	Hierro fundido

Motores Vanguard



GARANTÍA
1
AÑO

B2P65VGE

Tipo de bomba:	Alta presión - hierro
Succión / Descarga:	2"x2"
Altura máxima:	69 Mts/98 Psi
Caudal máximo:	90 Galones/minuto
Potencia:	6.5 HP I/C
Material:	Hierro fundido

Motores Vanguard



GARANTÍA
1
AÑO

B2P80BSE

Tipo de bomba:	Alta presión - hierro
Succión / Descarga:	2"x2"
Altura máxima:	75 Mts/107 Psi
Caudal máximo:	150 Galones/minuto
Potencia:	8.0 HP I/C
Material:	Hierro fundido

Motores Vanguard



GARANTÍA
1
AÑO

B2P10BSE

Tipo de bomba:	Alta presión - hierro
Succión / Descarga:	2"x2"
Altura máxima:	75 Mts/107 Psi
Caudal máximo:	160 Galones/minuto
Potencia:	10.0 HP I/C
Material:	Hierro fundido

Motores Vanguard



GARANTÍA
1
AÑO

B3P10BSE

Tipo de bomba:	Alta presión - hierro
Succión / Descarga:	3"x3"
Altura máxima:	78 Mts / 107 Psi
Caudal máximo:	180 Galones/minuto
Potencia:	10.0 HP I/C
Material:	Hierro fundido

Motores Vanguard



GARANTÍA
1
AÑO

B3P135BSE

Tipo de bomba:	Alta presión - hierro
Succión / Descarga:	3" X 3"
Altura máxima:	78 Mts/107 Psi
Caudal máximo:	190 Galones/min
Potencia:	13.5 HP I/C
Material:	Hierro fundido

Motores Vanguard



GARANTÍA
1
AÑO

B3P18VGE

Tipo de bomba:	Alta presión - hierro
Succión / Descarga:	3" X 3"
Altura máxima:	85 Mts/121 Psi
Caudal máximo:	205 Galones/min
Potencia:	18.0 HP VANGUARD
Material:	Hierro fundido

POTENCIA, FUMIGACIÓN, ENERGÍA Y BOMBEO

*Equipos con excelente relación calidad precio
¡Ideales para su negocio!*



Motoazadas



Motobombas



Fumigadoras Portátiles

*Motores para múltiples usos,
motobombas y fumigadoras estacionarias*

MOTORES 4T - A gasolina



MD65CR

Potencia:	6.5 HP
RPM:	3600
Cilindrada:	196 cc
Tipo de eje:	Cuña-rosca
Tanque combustible:	3.6 L
Depósito aceite:	0.6 L



MD13C

Potencia:	13.0 HP
RPM:	3600
Cilindrada:	389 cc
Tipo de eje:	Cuña
Tanque combustible:	6.5 L
Depósito aceite:	1.1 L



MD16C

Potencia:	16.0 HP
RPM:	3600 RPM
Cilindrada:	459 cc
Tipo de eje:	Cuña
Tanque combustible:	6.5 L
Depósito aceite:	1.1 L

GENERADORES DE ENERGÍA PORTÁTILES

A gasolina



GD2500

Voltaje AC:	120V / 240V
Potencia nominal:	2200 vatios
Potencia máxima:	2500 vatios
Frecuencia:	60 HZ
Fase:	01
Aut. al 100% carga:	1.58 lt/hr
Arranque:	Manual



GD3500

Voltaje AC:	120V / 240V
Potencia nominal:	3200 vatios
Potencia máxima:	3500 vatios
Frecuencia:	60 HZ
Fase:	01
Aut. al 100% carga:	1.58 lt/hr
Arranque:	Manual



GD6000E

Voltaje AC:	120V / 240V
Voltaje DC:	12V
Potencia nominal:	5500 vatios
Potencia máxima:	6000 vatios
Frecuencia:	60 HZ
Fase:	01
Aut. al 100% carga:	2.95 lt/hr
Arranque:	Eléctrico



GD8000E

Voltaje AC:	120V / 240V
Voltaje DC:	12V
Potencia nominal:	7000 vatios
Potencia máxima:	7500 vatios
Frecuencia:	60 HZ
Fase:	01
Aut. al 100% carga:	3.2 lt/hr
Arranque:	Eléctrico



GD10000E

Voltaje AC:	120V / 240V
Voltaje DC:	12V
Potencia nominal:	8000 vatios
Potencia máxima:	8500 vatios
Frecuencia:	60 HZ
Fase:	01
Aut. al 100% carga:	3.2 lt/hr
Arranque:	Eléctrico

ACCESORIOS FUMIGADORA ESTACIONARIA



B3WZ22SM / B3WZ30SM

Cabezotes de: 20 L / 30L



BCHASISA



BCHASISTS2

FUMIGADORAS ESTACIONARIAS

Con Motor



Accesorios

Ref. Motor	B3HL22L55E	B3HL30L65E
Tipo de motor:	4 tiempos	4 tiempos
Potencia de motor:	5.5 HP	6.5 HP
Manguera:	100 Mts	100 Mts
Accesorios:	Lanza - Base	Lanza - Base
Presión máxima:	507 Psi	435 Psi
Caudal de trabajo:	20.5 Lts / min	45 Lts / min
Tipo de bomba:	3 pistones acero inoxidable	3 pistones acero inoxidable

ACCESORIOS DE FUMIGACIÓN



PRODUCTOS CON MOTORES 2T

Fumigadora Portátil



WSJ-6

Motor:	2 Tiempos
Cilindrada:	26 cc
Capacidad de tanque:	0.95 Lts
Presión máxima:	432 Psi
Presión de trabajo:	362 Psi
Caudal:	6.0 Lpm
Peso:	6.0 Kg

Bomba Portátil



QGZ25-30

Motor:	2 Tiempos
Potencia:	40.2 cc - 2.0 HP
Capacidad de tanque:	0.95 Lts
Peso:	7.5 Kg
Succión:	8 Mts
Caudal:	8 m ³ /h
Altura:	20 Mts

Motobomba Portátil



WPN152

Motor:	2 tiempos
Cilindrada:	52 cc
Capacidad de tanque:	1.2 Lts
Peso:	7.5 Kg
Succión:	8 Mts
Caudal:	460 Lts/min
Altura:	35 Mts

MOTOBOMBAS AUTOCEBANTES - Motor a Gasolina



Motobomba Autocebante



BD6522C

Potencia:	6.5 HP
Tipo de bomba:	Autocebante
Succión y descarga:	2"
Altura máxima:	30 mt
Caudal:	30 m ³ /hr
Material:	Aluminio

Motobomba Autocebante



BD7033C

Potencia:	7.0 HP
Tipo de bomba:	Autocebante
Succión y descarga:	3"
Altura máxima:	30 mt
Caudal:	55 m ³ /hr
Material:	Aluminio

PRODUCTOS CON MOTOR DIÉSEL

Motobomba Diésel



CP50C

Potencia:	4.0 HP
Tipo de bomba:	Autocebante
Caudal máximo:	600 galones/min
Altura máxima:	30 Mts/42.8 PSI
Material:	Aluminio
Succión / Descarga:	2"x2"

Motobomba Diésel



CP80C

Potencia:	6.0 HP
Tipo de bomba:	Autocebante
Caudal máximo:	1000 galones/min
Altura máxima:	25 Mts/35.7 PSI
Material:	Aluminio
Succión / Descarga:	3"x3"

Motor Diésel



CP186F

Potencia:	10.0 HP
Velocidad:	3600 RPM
Cilindrada:	418 cc
Tipo de eje:	Cuña / Rosca 3/4"
Línea:	Diésel
Arranque:	Manual

MOTOAZADAS DIÉSEL

Motoazadas Diésel



B1050

Potencia:	296 cc
Arranque:	Manual
Transmisión:	Engranajes
Anchura de labranza:	1050 - 1350 mm
Profundidad de labranza:	180 - 300 mm
Productividad promedio:	400 m ² /hora

Motoazadas Diésel



B1350E

Potencia:	418 cc
Arranque:	Eléctrico
Transmisión:	Engranajes
Anchura de labranza:	1050 - 1350 mm
Profundidad de labranza:	180 - 300 mm
Productividad promedio:	600 m ² /hora

Nilfisk

Sistemas de limpieza profesional e industrial



Limpiadoras de Piso



Aspiradoras



Hidrolavadoras de Agua Caliente



Barredoras para grandes superficies



Barredoras



Hidrolavadoras de Agua Caliente

¡Encuentre las mejores soluciones de limpieza!

ASPIRADORAS

Aspiradora en seco



GD 930-S

Voltaje:	120V
Potencia nominal:	1000 W
Capacidad de bolsa para polvo:	15 L
Potencia de succión:	221 mbar

Aspiradora en seco



Adgility 10XP

Voltaje:	120V
Potencia nominal:	1300 W
Capacidad de bolsa para polvo:	9.5 L
Potencia de succión:	250 mbar

Aspiradora en seco



Spectrum 15D

Voltaje:	120V
Potencia nominal:	1350W
Capacidad de bolsa para polvo:	4 L
Potencia de succión:	225 mbar

Aspiradora en seco / húmedo



VL 500-35

Voltaje:	120V
Potencia nominal:	1000 W
Capacidad de bolsa para polvo:	35 L
Potencia de succión:	200 mbar

Aspiradora en seco / húmedo



Atixx 50

Voltaje:	120V
Potencia nominal:	1000 W
Capacidad de bolsa para polvo:	50 L
Potencia de succión:	230 mbar

Aspiradora en seco / húmedo



Aero 21

Voltaje:	120V
Potencia nominal:	1000W
Capacidad de bolsa para polvo:	20 L
Potencia de succión:	210 mbar

BARREDORAS

Barredora



*Equipo a batería

Terra 28B

Ancho de trabajo:	72 cm
Productividad máxima:	2900 m ² /h
Capacidad:	60 L

Barredora



*Equipo a batería

Terra 4300B

Ancho de trabajo:	110 cm
Productividad máxima:	3800 m ² /h
Capacidad:	70 L



HIDROLAVADORAS DE AGUA FRÍA



Hidrolavadora de Agua Fría



MC 2C-60

Motor:	3600 RPM
Consumo de potencia:	1.7 KW/2.8 HP
Voltaje:	120V
Caudal:	9 L/min
Impacto de limpieza:	2 (Kg/f)
Presión:	1100 PSI

Hidrolavadora de Agua Fría



MC 2C-150

Motor:	3600 RPM
Consumo de potencia:	3.3 KW/4.4 HP
Voltaje:	220V - Monofásico
Caudal:	9 L/min
Impacto de limpieza:	2.5 (Kg/f)
Presión:	2175 PSI

Hidrolavadora de Agua Fría



MC 3C-130

Motor:	3600 RPM
Consumo de potencia:	3.5 KW/4.7 HP
Voltaje:	220V - Monofásico
Caudal:	11 L/min
Impacto de limpieza:	3 (Kg/f)
Presión:	1885 PSI

Hidrolavadora de Agua Fría



MC 3C-170

Motor:	3600 RPM
Consumo de potencia:	4.4 KW/5.9 HP
Voltaje:	220V / 440V 3F
Caudal:	13.6 L/min
Impacto de limpieza:	4 (Kg/f)
Presión:	2465 PSI

Hidrolavadora de Agua Fría



MC 4M-150

Motor:	1800 RPM
Consumo de potencia:	3.0 KW/4.0 HP
Voltaje:	220V - Monofásico
Caudal:	9.3 L/min
Impacto de limpieza:	2.8 (Kg/f)
Presión:	2175 PSI

Hidrolavadora de Agua Fría



MC 4M-180

Motor:	1800 RPM
Consumo de potencia:	4.0 KW/5.4 HP
Voltaje:	220V / 440V 3F
Caudal:	11 L/min
Impacto de limpieza:	3.6 (Kg/f)
Presión:	2610 PSI

Hidrolavadora de Agua Fría



MC 5M-200/1050

Motor:	1800 RPM
Consumo de potencia:	6.1 KW/8.2 HP
Voltaje:	220V / 440V 3F
Caudal:	16 L/min
Impacto de limpieza:	5.5 (Kg/f)
Presión:	2900 PSI

Hidrolavadora de Agua Fría



MC 6P-180/1300 FA

Motor:	1800 RPM
Consumo de potencia:	7.4 KW/10 HP
Voltaje:	220V / 440V 3F
Caudal:	20 L/min
Impacto de limpieza:	6.5 (Kg/f)
Presión:	2900 PSI

HIDROLAVADORAS DE AGUA CALIENTE

Hidrolavadora de Agua Caliente



MH 2C-125/600

Motor:	3600 RPM
Consumo de potencia:	3.2 KW/4.3 HP
Voltaje:	220V
Caudal:	9 L/min
Impacto de limpieza:	2.6 (Kg/f)
Presión:	1800 PSI

Hidrolavadora de Agua Caliente



MH 4M-200/960

Motor:	1800 RPM
Consumo de potencia:	7.2 KW/9.6 HP
Voltaje:	220V / 440V 3F
Caudal:	16 L/min
Impacto de limpieza:	5.1 (Kg/f)
Presión:	2900 PSI



HIDROLAVADORAS DE ULTRA ALTA PRESIÓN (UHP)



Encuentre otros equipos con presión máxima **hasta 36.000 PSI**



MH 4M-200/960

Motor:	1750 RPM
Consumo de energía:	20 KW/20 HP
Caudal:	24 L/min
Impacto de limpieza:	8 (Kg/f)
Presión:	5000 PSI

HIDROLAVADORAS A GASOLINA

Hidrolavadora a Gasolina



PPS2533HAI

Motor:	GX 200
Potencia neta:	4.8 KW/ 6.4 HP
Caudal de agua:	9.4 L/min
Impacto de limpieza:	3.4 (Kg/f)
Presión en bomba:	3300 PSI - SASNM*

Hidrolavadora a Gasolina



PPS4042HAI

Motor:	GX 390
Potencia neta:	9.7 KW/ 13 HP
Caudal de agua:	15 L/min
Impacto de limpieza:	6.2 (Kg/f)
Presión en bomba:	4200 PSI - SASNM*



*SASNM: según altura sobre el nivel del mar

LIMPIADORAS DE PISO



SC 3000

Voltaje:	24V
Ancho de trabajo:	66 cms
Productividad máxima:	3932 m ² /h
Capacidad de tanques:	80 L
Revoluciones del cepillo:	230 RPM



ST 3400

Voltaje:	24V
Ancho de trabajo:	86.36 cms
Productividad máxima:	4448 m ² /h
Capacidad de tanques:	106 L
Revoluciones del cepillo:	260 RPM

ACCESORIOS Y DETERGENTES



Lanza y boquillas para hidrolavadoras



Acoples rápidos para manguera de alta presión



Boquilla para limpieza de tuberías



Lanza corta para hidrolavadoras



Filtro de agua



HydroScrub para hidrolavadoras



Manguera de alta presión



Kit de succión de agua



CombiActive: Desengrasante industrial



J25 Multi: Desengrasante universal



Top Wash P: Detergente para tapicería



**Equipos de limpieza con
excelente relación calidad/precio**



Limpiadoras de Piso



Pulidoras de Piso



Brilladoras de Piso



Lava-aspiradoras



**Aspiradoras en
Seco y Húmedo**



Barredoras de Piso

¡Encuentre las mejores soluciones de limpieza!



EQUIPOS DE LIMPIEZA

Limpiadora de Pisos



AS710R

Voltaje:	24 V
Ancho de trabajo:	71 cms
Productividad máxima:	4260 m ² /h
Capacidad de tanques:	98 L
Rev. del cepillo:	204 RPM
Funcionamiento:	A batería

Limpiadora de Pisos



AS430C

Voltaje:	120 V
Ancho de trabajo:	43 cms
Productividad máxima:	1000 m ² /h
Capacidad de tanques:	50 L
Rev. del cepillo:	160 RPM
Funcionamiento:	Eléctrico

Limpiadora de Pisos



AS510B

Voltaje:	24 V
Ancho de trabajo:	51 cms
Productividad máxima:	1463 m ² /h
Capacidad de tanques:	40 L
Rev. del cepillo:	150 RPM
Funcionamiento:	A batería

Limpiadora de Pisos



AS530R

Voltaje:	24 V
Ancho de trabajo:	73 cms
Productividad máxima:	2453 m ² /h
Capacidad de tanques:	72 L
Rev. del cepillo:	160 RPM
Funcionamiento:	A batería

Limpiadora de Pisos



FANG 15B

Voltaje:	24 V
Ancho de trabajo:	49 cms
Productividad máxima:	750 m ² /h
Capacidad de tanques:	13.5 L
Rev. del cepillo:	140 RPM A
Funcionamiento:	A batería

Barredora de Pisos



PS480

Ancho de trabajo:	480 - 700 mm
Productividad máxima:	2800 m ² /h
Capacidad:	38 L
Funcionamiento:	Manual

EQUIPOS DE LIMPIEZA

Pulidora de Pisos



VN1715

Voltaje:	110 V
Ancho de trabajo:	17"
Potencia:	1.5 HP
Velocidad:	175 RPM

Pulidora de Pisos



VN2015

Voltaje:	110 V
Ancho de trabajo:	20"
Potencia:	1.5 HP
Velocidad:	175 RPM

Brilladora de Pisos



VN1500

Voltaje:	110 V
Ancho de trabajo:	20"
Potencia:	1.5 HP
Velocidad:	1500 RPM

Aspiradoras en Seco y Húmedo



SN18WD

Voltaje:	120 V
Potencia:	1250 W
Potencia de succión:	274 mbar
Capacidad:	68 L

Aspiradoras en Seco y Húmedo



LSU275

Voltaje:	110 V
Potencia:	2000 W
Potencia de succión:	174,4 mbar
Capacidad:	75 L

Aspiradoras en Seco y Húmedo



LSU9

Voltaje:	110 V
Potencia:	1000 W
Potencia de succión:	200 mbar
Capacidad:	35 L

Lava-aspiradoras



CEX410X

Ancho de trabajo:	46 cm
Productividad:	210 m ² /h
Velocidad:	1400 RPM
Tanque de solución:	35 L
Motor del cepillo:	400 W

*Eléctrico

Sopladores de Aire




AM2400D

Voltaje:	120 V
Potencia:	250 W
Velocidad de operación (RPM) / Flujo de aire (CFM)	1000 RPM / 2000 CFM
	1200 RPM / 2200 CFM
	1400 RPM / 2400 CFM


*3 Posiciones





Bases Magnéticas

Pulidoras



Multi-tool

Rotomartillos

HERRAMIENTAS INALÁMBRICAS M12

Taladro Atornillador M12 de 3/8" + dos Baterías y Cargador



MW240722

Peso	2.5 libras
Voltaje	12 V
Tipo de portabrocas	Mandril metálico cierre rápido de 3/8"
RPM	0-400/0-1,500
Luz LED	Sí

Taladro de Rotación M12 FUEL de 1/2" + dos Baterías y Cargador



MW250322

Peso	2.3 libras
Voltaje	12 V
Tipo de portabrocas	Mandril metálico sencillo de 1/2"
Torque pico	350 libras-pulgadas
RPM	1700

Taladro Percutor M12 FUEL de de 1/2" + dos Baterías y Cargador



MW250422

Peso	2.3 libras
Voltaje	12 V
Tipo de portabrocas	Mandril metálico sencillo de 1/2"
Torque pico	350 libras-pulgadas
RPM	1700

Taladro Percutor / Atornillador M12 de 3/8"



MW240820

Peso	2.3 libras
Voltaje	12 V
Torque de ajuste	275 libras-pulgada
RPM	0-400/0-1,550
GPM	0-22,500
Luz LED	Sí

Taladro Percutor M12 de 3/8" + dos Baterías y Cargador



MW240822

Peso	2.7 libras
Voltaje	12 V
Torque de ajuste	275 libras-pulgada
RPM	0-400/0-1,500
GPM	0-22,500
Luz LED	Sí

Taladro Angular M12 de 3/8"



MW241520

Peso	2.4 libras
Voltaje	12 V
Torque de ajuste	100 libras-pie
Tipo de brocas	Mandril cierre rápido de 3/8"
RPM	0-800
Perfil de cabezal	3 3/4"

Rotomartillo SDS Plus M12 de 5/8" + dos Baterías XC y Cargador



MW241622XC

Peso	3.9 libras
Voltaje	12 V
RPM	0-900
Funciones	*Martillo *Rotación

Atornillador M12 de 1/4"



MW240222

Peso	2 libras
Voltaje	12 V
Torque	325 libras-pulgadas
RPM	0-450/0-1,700
Luz LED	Sí
Seguro de gatillo	Sí

Llave de Impacto M12 de 3/8"



MW245422

Peso	2.3 libras
Voltaje	12 V
Torque	1,400 libras-pulgadas
RPM	0-2,650
IPM	0-3,500

Atornillador de Impacto M12 de 1/4" + dos Baterías y Cargador



MW245322

Peso	2.3 libras
Voltaje	12 V
Torque de ajuste	1,200 libras-pulgada
Tipo de portabrocas	Hexagonal de 1/4" de cambio rápido
RPM	0-2,650
GPM	0-3,550

Atornillador de impacto M12 + Batería y Cargador



MW246021

Peso	0.9 libras
Voltaje	12 V
RPM	5,000-32,000

Atornillador de Impacto M12 de 1/4" + dos Baterías y Cargador



MW246222

Peso	2.3 libras
Voltaje	12 V
Torque de ajuste	1,000 libras-pulgada
RPM	0-2,550
GPM	0-3,300
Luz LED	Sí

Sierra Sable Hackzall M12 + Batería y Cargador



MW242021

Peso	2.2 libras
Voltaje	12 V
GPM	0-3,000
Longitud de corrido	1/2"

Sierra Sable M12 + dos Baterías y Cargador



MW242022

Peso	2.6 libras
Voltaje	12 V
GPM	0-3,000
Longitud de corrido	1.2"
Abrazadera de la hoja	Quick-Lock
Luz LED	Sí

Caladora M12 + una Batería y Cargador



MW244521

Peso	3.8 libras
Voltaje	12 V
GPM	0-2,800
Longitud de corrido	3/4"
Abrazadera de la hoja	Quick-Lock
Luz LED	Sí

Engrasadora M12 Batería Extendida + Cargador



MW244621XC

Peso	7.2 libras
Voltaje	12 V
Presión de salida	8,000 PSI

Cortadora de PVC M12 + Batería y Cargador



MW247021

Voltaje	12 V
Peso	4.7 libras
Torción	1,900 libras-pulgada
Capacidad de corte	PVC de hasta 2"

Cortadora de Cable M12 + Batería XC y Cargador



MW247221XC

Voltaje	12 V
Peso	6.7 libras
Hoja de cuchilla	M12 600 MCM
Apertura de pinza	1 7/16"

**Cortador de Tubería Cobre M12 +
Batería y Cargador**



MW247121

Peso	3.2 libras
Voltaje	12 V
RPM	500

**Ratchet M12 de 3/8" + Batería y
Cargador**



MW245721

Peso	1.9 libras
Voltaje	12 V
RPM	0-250
Torque	35 libras-pies

Lámpara LED M12 para Exteriores



MW236220

Peso	1 libra
Voltaje	12 V
Lúmenes	400

**Multi-tool M12 + dos Baterías y
Cargador**



MW242622

Peso	2.1 libras
Voltaje	12 V
OPM	5,000 a 20,000

Pistola Calafateo de 10 Oz M12



MW244121

Peso	4.1 libras
Voltaje	12 V
Pulgadas por minuto	0-29

Lámpara LED M12



MW235120

Peso	0.55 libras
Voltaje	12 V
Lúmenes	220

**Ratchet de 1/4 M12 con Batería y
Cargador**



MW245621

Peso	1.9 libras
Voltaje	12 V
RPM	0-250

**Aspirador Universal M12 para
Rotomartillos SDS Plus**



MW230622


Peso	4.3 libras
Voltaje	12 V

Linterna LED M12



MW49240146

Voltaje	12V
Grados de rotación	135°
Lumenes	160



Speaker Inalámbrico M12



MW259220

Voltaje	12 V
---------	------

Radio M12



MW259020

Peso	3.5 libras
Voltaje	12 V

HERRAMIENTAS INALÁMBRICAS M12

Kit Taladro y Atomillador de Impacto M12 + dos Baterías y Cargador



MW249722

Taladro Perc./dest. M12 FUEL™ de 3/8" - 2408-20

Voltaje	12V
Peso	2.3 libras
Torque pico	275 libras-pulgadas
RPM	0-400, 0-1,500
BPM	0-22,500
Luz	Sí

Atornil. Imp.Hexagonal M12™ de 1/4" - 2462-20

Voltaje	12V
Peso	1.9 libras
Torque pico	1000 libras-pulgada
RPM	0-2,500

Kit Taladro y Atomillador de Impacto M12 + dos Baterías y Cargador



MW249422

Taladro/destornillador M12™ de 3/8"

Voltaje	12V
Peso	2.1 libras
Torque pico	275 libras-pulgadas
RPM	0-400, 0-1,500
Luz	Sí

Atornil. de Impac. Hex. M12™ de 1/4" - 2462-20

Voltaje	12V
Peso	1.9 libras
Torque pico	1000 libras-pulgadas
RPM	0-2,500
IPM	0-3,300

Kit Taladro Percutor y Atomillador de Impacto M12 FUEL + dos Baterías y Cargador



MW259822

Taladro Percutor M12 FUEL™ de 1/2" - 2504-20

Voltaje	12 V
Peso	2.3 libras
Torque pico	350 libras-pulgadas
Tipo de portabrocas	Mandril metálico de 1/2"
RPM	1700

Atornil. Impac. Hex. M12 FUEL™ de 1/4" - 2553-20

Voltaje	12 V
Peso	1.76 libras
Torque pico	1300 libras-pulgadas
RPM	0 y 3,300
Luz	Sí

Kit Taladro Percutor y Sierra Sable M12 + dos Baterías y Cargador



MW240822H

Taladro Percutor M12 - 2408-22

Peso	2.3 libras
Voltaje	12 V
RPM	0-400/0-1,500
Torque de ajuste	275 libras-pulgada
BPM	0-22,500
Luz LED	Sí

Sierra Sable M12 - 2420-22

Peso	2.9 libras
Voltaje	12 V
GPM	0-3.000
Longitud de corrido	1,2"

Kit Atomillador y Lámpara M12 + dos Baterías, Cargador y Juego de Puntas



MW248222

Atornillador M12 - 2401-20

Peso	1.67 libras
Voltaje	12 V
RPM	0-500
Torque de ajuste	175 libras-pie
Tipo de portabrocas	Hexagonal de 1/4" de cambio rápido

Capacidad en metal 1/2"

Capacidad en madera 1/4"

Lámpara M12

Voltaje	12 V
Luz LED	Sí

Kit Taladro y Multitool M12 + dos Baterías y Cargador



MW249522

Taladro de Rotación M12 3/8 - 2410-20

Peso	2.1 libras
Voltaje	12 V
RPM	0-400/0-1,500
Torque de ajuste	275 libras-pulgada

Multitool M12 - 2426-20

Peso	1.63 libras
Voltaje	12 V
OPM	5.000 a 2.000

Taladro Atornillador M18 + dos Baterías y Cargador



MW260622CT

Peso	2.9 libras
Voltaje	18 V
Torque de ajuste	500 libras-pulgada
Tipo de portabrocas	Mandril metálico sencillo de 1/2"
RPM	0-400/ 0-1,800

Taladro Percutor M18 + dos Baterías XC y Cargador



MW260722

Peso	4.5 libras
Voltaje	18 V
Torque de ajuste	525 libras-pulgada
Tipo de portabrocas	Mandril metálico sencillo de 1/2"
RPM	0-400/ 0-1,800
GPM	0-28,800

Taladro Percutor M18 + dos Baterías 2AH y Cargador



MW260722CT

Peso	3.9 libras
Voltaje	18 V
Torque de ajuste	500 libras-pulgada
Tipo de portabrocas	Mandril metálico sencillo de 1/2"
RPM	0-400/ 0-1,800
Luz LED	Sí

Taladro Percutor/Atornillador M18 de 1/2" + Batería y Cargador



MW260721CT

Voltaje	3.0 libras
Peso	18V
Torque pico	500 libras-pulgadas
Tipo de portabrocas	Mandril metálico sencillo de 1/2"
RPM	0-400/0-1800

Taladro Percutor/Atornillador One Key M18 Fuel + dos Baterías y Cargador



MW280522

Voltaje	18 V
Torque de ajuste	1200 libras-pulgada
Tipo de portabrocas	Mandril metálico sencillo de 1/2"
RPM	2,000
Luz LED	Sí

Taladro Percutor M18 FUEL de 1/2" + 2 Baterías y Cargador



MW280422

Voltaje	18V
RPM	0-550/0-2000
GPM	32000
Torque pico	1200 libras-pulgadas

Taladro de Rotación M18 FUEL de 1/2" + dos Baterías y Cargador



MW280322

Peso	3.2 libras
Voltaje	18V
Torque pico	1200 libras-pulgadas
Tipo de portabrocas	Mandril metálico sencillo de 1/2"
RPM	0-550/0-2000

Taladro de Rotación M18 FUEL de 1/2" + 2 Baterías y Cargador



MW270322

Voltaje	18V
Peso	3,14 libras
Tipo de portabrocas	Mandril metálico de 1/2"
RPM	0-550/0-2000

Atornillador de Impacto M18 + dos Baterías XC y Cargador



MW275322

Peso	2.1 libras
Voltaje	18 V
Torque	1,800 libras-pulgadas
RPM	0-3,000
IPM	0-3,700

HERRAMIENTAS INALÁMBRICAS M18

Atomillador de Impacto Hexagonal M18 FUEL de 1/4" + dos Baterías y Cargador



MW285322

Peso	2.2 libras
Voltaje	18V
RPM	0-3600
IPM	0-4300
Torque pico	2000 libras-pulgadas

Atomillador de Impacto M18 con Sistema ONE KEY + dos Baterías y Cargador



MW275722

Peso	2.1 libras
Voltaje	18 V
Torque de ajuste	0-1,800 libras-pulgadas
RPM	0-3,000
IPM	0-3,700

Rotomartillo M18 SDS Plus de 1" + dos Baterías y Cargador



MW271222

Peso	7 libras
Voltaje	18 V
Energía de impacto	1.7 pies/libra
RPM	0-1,400
GPM	0-4,900

Rotomartillo M18 SDS Plus de 1 1/8" SDS PLUS + dos Baterías y Cargador



MW271522

Peso	7.7 libras
Voltaje	18 V
Energía de impacto	3.3 pies/libra
RPM	0-1,350
GPM	0-5,000

Llave de Impacto M18 de 1/2" + dos Baterías y Cargador



MW265922

Peso	3.4 libras
Voltaje	18 V
Torque de ajuste	1,400 libras-pulgadas
RPM	0-2,650
IPM	0-3,500

Llave de Impacto Lado Derecho de 3/8" M18 FUEL de 2 Velocidades



MW266822

Peso	2.2 libras
Voltaje	18 V
Torque de ajuste	30 libras-pies (Modo 1) 60 libras-pies (Modo 2)
RPM	0-1500 (Modo 1) 0-2250 (Modo 2)
IPM	0-2400 (Modo 1) 0-3400 (Modo 2)

Llave de Impacto M18 de 3/8" + dos Baterías y Cargador



MW275422

Peso	2.4 libras
Voltaje	18 V
Torque de ajuste	210 libras-pies
RPM	0-2,500
IPM	0-3,200

Llave de Impacto M18 de 1/2" + dos Baterías y Cargador



MW275522

Peso	2.5 libras
Voltaje	18 V
Torque de ajuste	220 libras-pies
RPM	0-2,500
IPM	0-3,200

Llave de Impacto M18 de 3/8" con Sistema ONE KEY + dos Baterías y Cargador



MW275822

Peso	2.4 libras
Voltaje	18 V
Torque de ajuste	0-210 libras-pies
RPM	0-2,500
IPM	0-3,200

Llave de Impacto de Alto Torque M18 FUEL de 1/2" + dos Baterías y Cargador



MW276222

Peso	5.5 libras
Voltaje	18 V
Torque máximo	600 libras-pies
Freno eléctrico	Sí
Luz LED	Sí

Llave de Impacto M18 de 1/2" One Key + dos Baterías y Cargador



MW2759B22

Peso	2.5 libras
Voltaje	18 V
Torque de ajuste	0-220 libras-pies
RPM	0-2,500
IPM	0-3,200

Llave de Impacto de Alto Torque M18 FUEL de 1/2" One Key + dos Baterías y Cargador



MW276622

Peso	5.5 libras
Voltaje	18 V
Torque máximo	1100 libras-pies
RPM	0 a 950/1500/1800/1800-750
IPM	1150/2100/2400/2400

Llave de Impacto de Alto Torque M18 de 3/4" con Sistema ONE KEY + dos Baterías y Cargador



MW286422

Peso	6.3 libras
Voltaje	18 V
Torque máximo	1200 libras-pies
RPM	0-1800
IPM	0-2400

Sierra Circular M18 de 5 3/8" + 2 Baterías XC y Cargador



MW268222

Peso	4.3 libras
Voltaje	18 V
RPM	3600

Sierra Circular M18 FUEL de 6 1/2" + Batería y Cargador



MW273021

Peso	6.8 libras
Voltaje	18 V
RPM	5,000

Sierra Circular M18 de 7 1/4"



MW273122

Peso	9 libras
Voltaje	18 V
RPM	5,000
Eje de husillo	5/8"
Protección de la cuchilla	Magnesio
Capacidad máx. de bisel	50 grados

Sierra de Banda Inalámbrica M18 3 1/4" + dos Baterías y Cargador



MW262922

Peso	10.25 libras
Voltaje	18 V
Revoluciones	400 SFPM

Sierra de Banda M18 + dos Baterías y Cargador



MW272922

Peso	15 libras
Voltaje	18 V
Capacidad	5" X 5"
Revoluciones	0-380

HERRAMIENTAS INALÁMBRICAS M18

Sierra Sable M18 + dos Baterías y Cargador



MW272022

Peso	7.4 libras
Voltaje	18 V
CPM	0-3,000
Longitud de corrido	1-1/8"
Luz LED	Sí

Engrasadora M18 + dos Baterías y Cargador



MW264622CT

Peso	8.5 libras
Voltaje	18 V
Tiempo de carga	30 minutos
PSI	10,000
Longitud de la manguera	48"

Pulidora M18 de 4-1/2" + dos Baterías XC y Cargador



MW268022

Peso	5.9 libras
Voltaje	18 V
Posición de manejo	3
RPM	9,000

Pulidora M18 de 4-1/2" / 5" + dos Baterías XC y Cargador



MW278022

Peso	5.8 libras
Voltaje	18 V
Tamaño del mandril	5/8"-11
RPM	8,500

Base Magnética M18 Fuel de 1 1/2" + dos Baterías y Cargador



MW278722

Peso	29.5 libras
Voltaje	18 V
RPM	400 / 690

Radio / Cargador M18



MW279220

Peso	17 libras
Voltaje	18 V
Garantía	1 año

Lámpara Redonda de 360° M18



MW214520

Peso	10.6 libras
Voltaje	18 V
Lúmenes	4.400

Lámpara LED de Piso M18



MW236120

Peso	3.4 libras
Voltaje	18 V
Lúmenes	1.100 - 1.300

Linterna LED M18



MW236320

Peso	1.2 libras
Voltaje	18 V
Lúmenes	700

HERRAMIENTAS INALÁMBRICAS M18

Kit de Taladro Percutor y Llave de Impacto M18 + dos Baterías y Cargador



MW269722

Taladro Percutor M18 1/2" - 2607-20	
Peso	3 libras
Voltaje	18 V
Torque de ajuste	500 libras-pulgada
RPM	0-400/0-1,800
Luz LED	Sí
Llave de Impacto M18 1/4" - 2656-20	
Peso	3.1 libras
Voltaje	18 V
Torque de ajuste	1.500 libras- pulgada
RPM	0-2,750
IPM	0-3,450
Luz LED	Sí

Kit Taladro Percutor y Llave de Impacto M18 + dos Baterías XC y Cargador



MW269722CT

Taladro Percutor M18 1/2" - 2607-20	
Peso	3 libras
Voltaje	18 V
Torque de ajuste	500 libras-pulgada
RPM	0-400/0-1,800
Luz LED	Sí
Llave de Impacto M18 1/4" - 2656-20	
Peso	3.1 libras
Voltaje	18 V
Torque de ajuste	1.500 libras- pulgada
RPM	0-2,750
IPM	0-3,450
Luz LED	Sí

Kit de Taladro Percutor y Sierra Sable M18 + dos Baterías y Cargador



MW289422

Taladro Rotomartillo M18 FUEL 1/2" - 2704-20	
Peso	3.5 libras
Voltaje	18 V
Torque de ajuste	1.200 libras-pulgada
RPM	0-550/0-2,000
GPM	32,000
Sierra Sable M18 FUEL - 2720-20	
Peso	7.4 libras
Voltaje	18 V
CPM	0-3,000
Luz LED	Sí

Kit Taladro Percutor y Atornillador de Impacto M18 "BRUSHLESS" + 2 Baterías y Cargador



MW290022CT

Taladro Percutor M18™ - 2802-20	
Peso	3.4 libras
Voltaje	18 V
Torque pico	500 libras-pulgadas
RPM	0-500/0-1,800
BPM	7,500/0-27,000
Atornil. Impacto M18™ de 1/4" - 2850-20	
Peso	2.0 libras
Voltaje	18 V
Torque pico	1600 libras-pulgadas
RPM	3,400
Luz LED	Sí

Kit Taladro Percutor y Atornillador de Impacto M18 FUEL + dos Baterías XC y Cargador



MW299722

Taladro M18 FUEL™ de 1/2" - 2804-20	
Peso	3.2 libras
Voltaje	18 V
Torque de ajuste	1.200 libras-pulgada
RPM	0-550/0-2,000
Atornil. Impacto M18 FUEL de 1/4" - 2853-20	
Peso	2.2 libras
Voltaje	18 V
Torque pico	2000 libras-pulgadas
RPM	0-3,600
IPM	0-4,300



HERRAMIENTAS ELÉCTRICAS

Rotomartillo SDS Plus de 7/8"



MW526221

Peso	6.1 libras
Voltaje	120 V
RPM	0-1,500
GPM	0-5.625
Energía de impacto	1.8 pie/libra
Capacidad máx. perf.	7/8"

Rotomartillo SDS Plus de 1-1/8"



MW526821

Peso	7.5 libras
Voltaje	120 V
RPM	0-1,500
GPM	0-5,500
Energía de impacto	3.6 pie/libra
Capacidad máx. perf.	1 1/8"

Rotomartillo SDS Plus de 7/8" 6.4 AMP



MW538520

Peso	12 libras
Voltaje	120 V
RPM	0-1,290
GPM	0-3,300
Energía de impacto	1.9 pie/libra
Capacidad máx. perf.	7/8"

Rotomartillo SDS Plus de 3/4"



MW538621

Peso	12.02 libras
Voltaje	120 V
RPM	0-1,500
GPM	0-5,600
Energía de impacto	1.9 pie/libra
Capacidad máx. perf.	3/4"

Rotomartillo SDS Plus de 1-1/8"



MW531721

Peso	15 libras
Voltaje	120 V
RPM	0-450
GPM	3000
Energía de impacto	5,5 pie/libra
Capacidad máx. perf.	1-9/16"

Martillo Demoledor SDS Max 15 AMP



MW533921

Peso	27.75 libras
Voltaje	120 V
RPM	125-250
GPM	975-1,950
Energía de impacto	19.9 pie/libra
Tipo de empuñadura	"D"
Reducción de vibración	AVS™

Martillo Combinado SDS MAX 15 AMP



MW534221

Peso	27.27 libras
Voltaje	120 V
RPM	125-250
GPM	975-1,950
Energía de impacto	19.9 pie/libra
Tipo de empuñadura	"D"
Reducción de vibración	AVS
Capacidad máx. perf.	2"

Martillo Combinado SDS MAX de 1 3/4"



MW542621

Peso	16.2 libras
Voltaje	120 V
RPM	350-450
GPM	2.200-2.840
Energía de impacto	8,8 pie/libra
Capacidad máx. perf.	1-3/4"

Martillo Demoledor SDS Max 14 AMP



MW544621

Peso	15.9 libras
Voltaje	120 V
RPM	350/450
GPM	2,200/2840
Energía de impacto	8.8 pie/libra
Tipo de empuñadura	"D"
Sistema anti vibratorio	AVS™

Taladro Percutor de 1/2" - 5,7 AMP



MW537420

Voltaje	120 V
RPM	0-3,000
GPM	0-48,000

Taladro Percutor de 1/2" - 7,5 AMP



MW537520

Voltaje	120 V
RPM	0-2,700
GPM	0-51,000

Taladro Percutor de 1/2" - 7,5 AMP



MW537820

Voltaje	120 V
RPM	0-1,350, 0-2,500
GPM	0-20,000, 0-40,000

Taladro de Rotación Magnum de 3/8" 7 AMP



MW020020

Peso	4.2 libras
RPM	0-1,200
Eje del husillo	1/2"/20 UNF

Taladro de Rotación de 3/8" - 8 AMP



MW024020

Peso	4.25 libras
Voltaje	120 V
RPM	0-2,800

Taladro de Rotación Magnum de 1/2" 8 AMP



MW029920

Peso	5.4 libras
Voltaje	120 V
RPM	0-850

Taladro de Rotación de 3/8" - Angular



MW037020

Peso	3.9 libras
Voltaje	120 V
RPM	0-1,300

Taladro de Rotación Tipo Espada de 1/2"



MW16606

Peso	11.4 libras
Voltaje	120 V
RPM	450

Taladro de Rotación Tipo Espada de 3/4"



MW18541

Peso	19 libras
Voltaje	120 V
RPM	350

Taladro de 1 1/4" - Base Magnética 12.5 AMP



MW42081

Peso	72 libras
Voltaje	120 V
RPM	0-250/0-500

Taladro de 1 5/8" - Base Magnética 13 AMP



MW427221

Peso	30 libras
Voltaje	120 V
RPM	475

Ruteadora de 1 3/4 MAX HP - 11 AMP



MW561520

Peso	8.8 libras
Voltaje	120 V
RPM	24,000
Profundidad de ajuste	1-21/32"
Diámetro del collet	1/4" - 1/2"
Altura	8 1/2"

HERRAMIENTAS ELÉCTRICAS

Ruteadora de 3 1/2 MAX HP - 15 AMP



MW562520

Peso	11.8 libras
Voltaje	120 V
RPM	10,000-22,000
Profundidad de ajuste	1-21/32"
Diámetro del collet	1/4"-1/2"
Altura	9 1/4"

Tronzadora de Metales de 14" 15 AMP



MW617720

Peso	44 libras
Voltaje	120 V
RPM	3900
Eje del husillo	1"
Diámetro del disco	14"
Máx. ángulo de corte	45°

Ingleteadora Telescópica de 12" - 15 AMP



MW695520

Peso	65 libras
Voltaje	120 V
RPM	3,200
Diámetro del disco	12"
Máx. capacidad de corte	48°

Sierra de Cinta 5" - 11 AMP



MW623820

Peso	14.5 libras
Voltaje	120 V
Capacidad	5" X 5"
Revoluciones	300/800 SFPM

Sierra Cortadora de Metales de 8" - 13 AMP



MW637020

Peso	13.3 libras
Voltaje	120 V
RPM	3,700
Eje del husillo	5/8"
Prof. de corte a 90°	2 9/16"
Diam. del disco	8"

Sierra Circular de 7 1/4" - 15 AMP



MW643020

Peso	12 libras
Voltaje	120 V
RPM	5,800
Prof. de corte a 90°	2 3/8"
Diam. del disco	7 1/4"

Sierra Sable



MW651931

Peso	7 libras
Voltaje	120 V
CPM	0-3.000

Sierra Panel 8



MW648020

Peso	180.0 libras
Voltaje	120 V
RPM	5,800
Eje del husillo	5/8"

Mototool 1/4" 4.5 AMP - Suiche Paleta



MW5194

Peso	4.5 libras
Voltaje	120 V
Longitud	13 1/2"
RPM	21,000

HERRAMIENTAS ELÉCTRICAS



Pulidora de 7" y 9" Industrial
(Carcasa Metálica)



MW60666

Peso	12 libras
Voltaje	120 V
RPM	5,000
Eje del husillo	5/8"
Diam. del disco	7" y 9"
Máx. potencia de salida	3.5 HP

Pulidora de 7" - 15 AMP



MW608630

Peso	11.6 libras
Voltaje	120 V
RPM	8,500
Eje del husillo	5/8"
Diam. del disco	7"
Máx. potencia de salida	3.0 HP

Pulidora de 9" - 15 AMP



MW608730

Peso	11.5 libras
Voltaje	120 V
RPM	6,600
Eje del husillo	5/8"
Diam. del disco	9"
Máx. potencia de salida	4.0 HP

Pulidora de 7 y 9" Industrial



MW608830

Peso	13.7 libras
Voltaje	120 V
RPM	6,000
Eje del husillo	5/8"
Diam. del disco	7 y 9"
Máx. potencia de salida	4.0 HP

Pulidora de 5" Industrial Velocidad Variable



MW611733D

Peso	4.8 libras
Voltaje	120 V
RPM	11,000
Eje del husillo	5/8"
Diam. del disco	5"
Máx. potencia de salida	2100 MWO

Pulidora de 5" 13A



MW612430

Peso	5.1 libras
Voltaje	120 V
RPM	9,000
Eje del husillo	5/8"
Diam. del disco	5"
Máx. potencia de salida	2100 MWO

Pulidora de 4 1/2" - 7 AMP



MW613033

Peso	3.95 libras
Voltaje	120 V
RPM	12,000
Eje del husillo	5/8"
Diámetro del disco	4 1/2 pulgadas
Recubrimiento epóxico	Sí
Máx. potencia de salida	750 MWO

HERRAMIENTAS ELÉCTRICAS

Pulidora de 4 1/2" - 11 AMP



MW614130

Peso	8.16 libras
Voltaje	120 V
RPM	11,000
Eje del husillo	5/8"
Diámetro del disco	4 1/2 pulgadas
Máx. potencia de salida	1,400 MWO

Pulidora de 4 1/2" - 11 AMP



MW614230

Peso	8.16 libras
Voltaje	120 V
RPM	11,000
Eje del husillo	5/8"
Diámetro del disco	4 1/2 pulgadas
Máx. potencia de salida	1,400 MWO

Esmeril Recto de 15 AMP 6"



MW5243

Peso	16.5 libras
Voltaje	120 V
Longitud	22"
RPM	5,500
Tipo de rosca	5/8"-11
Diámetro de rueda	6"

Polichadora de 7/9" 11 AMP



MW5455

Peso	8.8 libras
Voltaje	120 V
Longitud	16 1/2"
RPM	1,750
Tipo de rosca	5/8"-11

Polichadora de 7/9"



MW54606

Peso	8.8 libras
Voltaje	120 V
Longitud	16 1/2"
RPM	0-1,750
Tipo de rosca	5/8"-11

Llave de Impacto de 1/2" - 7 AMP



MW907020

Peso	6.0 libras
Voltaje	120 V
RPM	1,800
Torque de ajuste	300 pie/libra
GPM	2,600

Llave de Impacto Cuadrante de 3/4" 7 AMP



MW907520

Peso	6.2 libras
Voltaje	120 V
RPM	600-1,800
Torque de ajuste	380 pie/libra
GPM	1,000-2,600

Lijadora Orbital de 4 1/2" x 4 (Caja Plástica)



MW603321

Peso	3.3 libras
Voltaje	120 V
Tamaño de la lija	1/4"
OPM	14,000
Diámetro de la órbita	1/16"

Lijadora Excéntrica de 5" Velocidad Variable



MW603421

Peso	3.3 libras
Voltaje	120 V
Tamaño de la lija	5"
OPM	7.000-12.000
Diámetro de la órbita	1/16"

HERRAMIENTAS ELÉCTRICAS

Cizalla de 6.5 AMP - 0-2,500 CPM



MW685220

Longitud	12 ¼"
Voltaje	120 V
Calibre máx. en acero	18
Calibre máx. en inox.	20

Cizalla 5 AMP - 4,000 CPM



MW6815

Longitud	10 ¼"
Voltaje	120 V
Calibre máx. en acero	14
Calibre máx. en inox.	16

Pistola de Calor 2 Temperaturas
11.6 AMP



MW89756

Peso	1.8 libras
Voltaje	120 V
Temperatura	290/550° C

Motor de 20 AMP de 2" a 10" con
Embrague de Seguridad



MW4096

Peso	24 libras
Voltaje	120 V
RPM	450-900

Amperimetro para Perforadores
de Diamante 20 AMP



MW48510120

Amperios	20
Voltaje	120 V

Base para Motor Saca Núcleo
Estándar



MW4115

Peso	54 libras
Altura	43 ½"

ATORNILLADORES M4 A BATERÍA

Atornillador Hexagonal M4 de
1/4" + Batería y Cargador



MW210121

Voltaje	4V
Peso	0.85 libras
RPM	200 y 600
Torque pico	44 libras-pulgadas

Atornillador Hexagonal M4 de
1/4" + dos Baterías y Cargador



MW210122

Voltaje	4V
Peso	0.85 libras
RPM	200 y 600
Torque pico	44 libras-pulgadas



HERRAMIENTAS ELÉCTRICAS / DE PRUEBA Y MEDICIÓN

Pinza Multi-amperimétrica



MW223520

Tamaño de mordaza	1"
Categoría de seguridad	CAT III 600V
Corriente AC	400A
Voltaje AC/DC	600V
Resistencia	400 kΩ
Continuidad	Audible
Luz de display	Sí
Tipo de display	Negro sobre blanco

Probador de Lámparas Fluorescentes



MW221020

Indicación	Visual – Audible
Test de lámpara	T2-T12
Pin Test	Lámparas de 2 pines
Durabilidad de la batería	35 horas
Auto-apagado	Después de 20 min.



ACCESORIOS Y HERRAMIENTAS MANUALES

Collet para Ruteadoras



Tamaño

Referencia

1/4"	MW48661015
1/2"	MW48661020

Copa Sierra / Broca Schockwave



Tamaño

Referencia

Copa: 1-1/8"	MW49560052
Broca: 1/4"	MW48324155U

Accesorios para Base Magnética



MW49570025

Árbol para brocas anulares (weldon 19) para taladro magnético 42081

Accesorios para Base Magnética



MW48662125

Broquero de 1/2" para taladro de base magnética MW427020

Discos de Corte de 5 3/8" para Sierra a Batería



MW48404075

Número de dientes	50
-------------------	----

Discos de Corte para Metal de 8" - Sierra Circular 637020



MW48404515

Número de dientes	42
-------------------	----

ACCESORIOS Y HERRAMIENTAS MANUALES

Accesorios para Base Magnética



MW49221550

Adaptador y portabrocas de 3/4" para taladro magnético 42081

Accesorios para Pulidora de 7" y 9"



MW49400380

Tuerca de 5/8" para pulidora 60666

Accesorios para Pulidora de 7" y 9"



MW49050060

Brida para pulidora 60666

Accesorios para Base Magnética



MW49120355

Guarda de 7" para pulidora 60666

Paquete de Cintas para Sierra



MW48390531

TPI	24
Cantidad	3
Dimensiones cuchilla	44 7/8" x 1/2" x .020"

Brocas para Rotomartillo SDS Max



Tamaño	Referencia
1"	MW48203953
1"x18"	MW48624181
5/8"	MW48203917
7/8"	MW48203945
	MW48203946
Cinzel de pala	MW48624181

Set de Brocas - Óxido Negro



MW48892803

Aplicaciones	Metal, madera y plástico
Cantidad	15 piezas

Brocas para Taladros de Rotación Eléctricos y a Batería



Tamaño	Referencia
1/4"	MW48892313
1/8"	MW48892714

Set de Brocas



MW48892801

Revestimiento	Negro óxido
Cantidad	21

Puntas para Destornillador de Impacto



MW48324403

Set de 18 piezas

Set de Puntas de Impacto



MW48324408

Cantidad	26
----------	----

Set de Puntas de Impacto



MW48324403K

Cantidad	18
----------	----

ACCESORIOS Y HERRAMIENTAS MANUALES

Cintas Métricas



Tamaño	Referencia
3 m	MW48227704
8 m	MW48227727

Cintas Métricas Magnética



Tamaño	Referencia
5 m	MW48227216
8 m	MW48227225



Sistema de Aspiración para Desbaste



Tamaño	Referencia
7"	MW49406101
5"	MW49406105

Sistema de Aspiración para Corte



Tamaño	Referencia
5"	MW49406110

Maletín - PACKOUT



MW48228322	
Tamaño	20"

Maleta Organizadora Delgada - PACKOUT



MW48228431	
Peso	4.55 libras

Maleta Organizadora - PACKOUT



MW48228430	
Peso	6.5 libras

Maleta Organizadora Compacta - PACKOUT



MW48228435	
Peso	3.31 libras

Maleta Compacta - PACKOUT



MW48228424	
Peso	10.1 libras

Maleta Grande - PACKOUT



MW48228425	
Peso	12.1 libras

Maleta con Ruedas - PACKOUT



MW48228426	
Peso	23.4 libras

BATERÍAS Y CARGADORES



Batería Redlithium-ion 1,5 Amp M18



MW48111811

Voltaje | 18 V

Batería Compacta M18



MW48111815

Voltaje | 18 V

Batería Redlithium XC M18



MW48111828

Voltaje | 18 V

Batería Redlithium 4.0 AH M18



MW48111840

Voltaje | 18 V

Batería Redlithium XC M18 - 5.0 AMP



MW48111850

Voltaje | 18 V

Batería 4.0 AH XC M12



MW48112411

Voltaje | 12 V

Batería M12 XC 4.0 AH



MW48112440

Voltaje | 12 V

Batería M4



MW48112001

Voltaje | 4 V

Cargador 5.0AM M18 18V



MW48591850

Voltaje | 12 V y 18 V

Cargador Multi Voltaje M12 / M18



MW48591812

Voltaje | 12 V y 18 V

Cargador Baterías M12



MW48592401

Voltaje | 12 V



Einhell

Herramientas eléctricas y a batería



Taladros



Caladoras



Sierras



Ruteadoras



Lijadoras



Atornilladores

HERRAMIENTAS INALÁMBRICAS

Taladro Percutor TE-CD 18-2 Li-i + dos Baterías y Cargador



EH4513848

Peso	1.54 kilos
Voltaje	18 V
Torque de ajuste	44 Nm
RPM	0-350/0-1,250
GPM	0-5,250/0-18,750

Taladro Percutor Brushless TE-CD 18 Li-i + dos Baterías y Cargador



EH4513878

Peso	1.69 kilos
Voltaje	18 V
Torque de ajuste	60 Nm
RPM	0-500/0-1,800
GPM	0-8,000/0-28,800

Taladro Percutor de 1/2" TE-CD 18-2 Li-i Kit + Batería y Cargador



EH4513800

Peso	1.76 kilos
Voltaje	18 V
Torque de ajuste	48 Nm
RPM	0-320/0-1,350
GPM	0-5,120/0-21,600

Taladro Percutor Brushless TE-CD 18 Li-i + dos Baterías y Cargador



EH4513861

Peso	1.69 kilos
Voltaje	18 V
Torque de ajuste	60 Nm
RPM	0-500/0-1,800
GPM	0-8,000/0-28,800

Taladro de Rotación TE-CD 18/2 Li + dos Baterías y Cargador



EH4513854

Peso	1.39 kilos
Voltaje	18 V
Torque de ajuste	44 Nm
RPM	0-350/0-1,250
Portabrocas	10 mm

Taladro de Rotación de 3/8" TE-CD 18/2 Li + Batería y Cargador



EH4513839

Peso	1.39 kilos
Voltaje	18 V
Torque de ajuste	44 Nm
RPM	0-350/0-1,250
GPM	10 mm

Taladro de Rotación de 1/2" TE-CD 18 Li + dos Baterías y Cargador



EH4513714

Peso	1.5 kilos
Voltaje	18 V
Torque de ajuste	32 Nm
RPM	0-320/0-1,350
Portabrocas	10 mm

Taladro de Rotación TE-CD 12 Li + dos Baterías y Cargador



EH4513609

Peso	1.11 kilos
Voltaje	12 V
Torque de ajuste	25 Nm
RPM	0-320/0-1,300
Portabrocas	10 mm

Rotomartillo SDS Plus Brushless 2,2 Joules + Batería y Cargador



EH4513900

Peso	2.12 kilos
Voltaje	18 V
Torque de ajuste	18 Nm
RPM	0-1,200
GPM	0-5,500

HERRAMIENTAS INALÁMBRICAS

**Atornillador de Impacto TE-CI
18/1 Li**



EH4510038

Peso	1.18 kilos
Voltaje	18 V
Torque de ajuste	140 Nm
RPM	0-2,300
Alojamiento portatornillos	Hexágono de 1/4"

**Atornillador Inalámbrico TE-SD
3.6/1 Li**



EH4513494

Peso	0.43 kilos
Voltaje	3.6 V
Torque de ajuste	3.5 Nm
RPM	200
Portaherramientas	Hexagonal

**Minipulidora de 4 1/2" TE-AG
18/115 Li Kit + Batería y Cargador**



EH4431121

Peso	1.65 kilos
Voltaje	18 V
Diam. del disco	115 mm
RPM	8,500
Profundidad de corte	28 mm

**Pulidora de 5" Brushless AXXIO +
Batería y Cargador**



EH4431140

Peso	1.44 kilos
Voltaje	18 V
Diam. del disco	125 mm
RPM	9,000
Profundidad de corte	30 mm

Sierra Caladora TE-JS 18 Li - Solo



EH4321200

Peso	1.8 kilos
Voltaje	18 V
RPM	0-2,400
Profundidad de corte (madera, plástico y acero)	80 / 12 / 10 mm

Sierra Sable TE-AP 18 Li - Solo



EH4326300

Peso	1.6 kilos
Voltaje	18 V
RPM	0-2,600
Profundidad de corte (madera y acero)	100 / 6 mm

**Sierra Circular de Mano TE-CS
18/165 Li - Solo**



EH4331204

Peso	2.4 kilos
Voltaje	18 V
RPM	4,200
Profundidad de corte a 90°	54 mm
Profundidad de corte a 45°	35 mm

**Acolilladora de 8" TE-MS 18/210
Li + Batería y Cargador**



EH4300890KIT

Peso	7.9 kilos
Voltaje	18 V
RPM	3,080
Corte de ingletes	0° - 45° Hacia la izquierda
Alcance de giro	de -47° a +47°

**Lijadora Rotorbital de 5" TE-RS 18
Li - Solo**



EH4462010

Peso	1.2 kilos
Voltaje	18 V
OPM	14,000 - 22,000
Diametro del abrasivo	125 mm
Sistema de aspiración	Bolsa para polvo

HERRAMIENTAS INALÁMBRICAS

Aspiradora en Seco y Húmedo TC-VC 18/20 Li + Batería y Cargador



EH2347130KIT

Peso	3.56 kilos
Voltaje	18 V
Volumen	20 L
Max. Potencia Succión	80 mbar
Diámetro de manguera	36 mm

Aspiradora Manual TE-VC 18 Li



EH2347120

Peso	0.845 kilos
Voltaje	18 V
Volumen	0.54 L
Max. Potencia Succión	42 mbar

Aspiradora Sopladora de Jardín GE-CL 36 Li



EH3433600

Peso	3.38 kilos
Voltaje	36 V
Volumen	45 L
Max. Potencia Succión	195 m³/h
Velocidad de aire	210 km/h

Sopladora Brushless GE-LB 36 Li



EH3433610

Peso	2.5 kilos
Voltaje	36 V
Velocidad de golpe	150 km/h
Max. volumen de aire	816 m³/h

Cortasetos GE-CH 1846 Li



EH3410649

Peso	2.0 kilos
Voltaje	18 V
Longitud de espada	520 mm
Longitud de corte	46 cm
CPM	2,200

Podadora de Alturas GE-HC 18 Li T



EH3410805

Peso	6.3 kilos
Voltaje	18 V
Longitud de motosierra	200 mm
Longitud de cortasetos	400 mm
CPM	1,700



Guadaña AGILLO



EH3411320

Peso	6.09 kilos
Voltaje	36 V
Max. velocidad	6,300

Afilador de Cadena de Motosierra GE-CS 18 Li



EH4499940

Peso	1.68 kilos
Voltaje	18 V
RPM	6,500

HERRAMIENTAS ELÉCTRICAS

**Taladro Percutor de 1/2" TH-ID
1000 Watts**



EH4259615

Peso	2.3 kilos
Voltaje	110 V
RPM	0-3,000
GPM	0-51,000
Portabrocas	13 mm

**Taladro Percutor de 1/2" TH-ID
550 Watts**



EH4258922

Peso	1.3 kilos
Voltaje	110 V
RPM	0-2,800
GPM	0-44,800
Portabrocas	13 mm

**Taladro Percutor RT-ID 65
650 Watts**



EH4259738

Peso	2.1 kilos
Voltaje	110 V
RPM	0-3,000
GPM	0-48,000
Portabrocas	13 mm

**Taladro Percutor de 1/2" RT-ID 75
750 Watts**



EH4259742

Peso	2.2 kilos
Voltaje	110 V
RPM	0-2,700
Superficies	Concreto, madera y acero

**Taladro Percutor de 1/2" RT-ID 110
1100 Watts**



EH4259778

Peso	3.5 kilos
Voltaje	110 V
RPM	0-1,200/0-3,100
GPM	0-18,000/0-46,500
Portabrocas	13 mm

**Taladro Percutor TC-ID 650 E
650 Watts + Accesorios**



Incluye:
Bisturí
Martillo
Nivelador
Brocas
Y más...

EH4258684

Peso	1.8 kilos
Voltaje	220 V
RPM	0-2,800
GPM	0-44,800
Portabrocas	13 mm

**Demoledor TE-DH 12
1050 Watts**



EH4139102

Peso	7.2 kilos
Voltaje	110 V
Potencia de impacto	12 Jououles
GPM	4,100
Portaherramientas	SDS Max

**Demoledor TE-DH 1027
1500 Watts**



EH4139094

Peso	10.8 kilos
Voltaje	110 V
Potencia de impacto	32 Jououles
GPM	1,900
Portaherramientas	SDS Max

**Demoledor TC-DH 1600/1
1600 Watts**



EH4139084

Peso	14.05 kilos
Voltaje	110 V
Potencia de impacto	43 Jououles
GPM	1,800
Portaherramientas	SDS Hex 30 mm

HERRAMIENTAS ELÉCTRICAS

**Rotomartillo SDS Plus de 3/4" RT-
RH 20 600 Watts**



EH4258427

Peso	2.8 kilos
Voltaje	110 V
RPM	1,2000
GPM	5,800

**Minipulidora de 5" TC-AG 125
850 Watts**



EH4430645

Peso	2.1 kilos
Voltaje	110 V
RPM	12,000
Diámetro de disco	125 mm

**Minipulidora de 4 1/2" RT-AG 115
600 Watts**



EH4430556

Peso	1.8 kilos
Voltaje	110 V
RPM	11,000
Diámetro de disco	115 mm

**Pulidora de 7" TE-AG 180
2300 Watts**



EH4430877

Peso	5.28 kilos
Voltaje	110 V
RPM	8,600
Diámetro de disco	180 mm

**Kit Taladro Percutor 1/2" TE-ID 500 E y
Minipulidora 5" TC-AG 115/850**



EH4257129

Taladro Percutor 1/2" TE-ID 500 E	
Peso	1.7 kilos
RPM	0-3,000
GPM	0-48,000
Minipulidora 5" TC-AG 115/850	
Peso	2.1 libras
RPM	0-11,000
Diámetro de disco	115 mm

**Polichadora de 7" CC-PO 1100E
1100 Watts**



EH2093266

Peso	2.28 kilos
Voltaje	110 V
RPM	1,000-3,500
Diámetro del abrasivo	180 mm

**Lijadora Rotorbital de 5" TE-RS
40E 400 Watts**



EH4462003

Peso	1.95 kilos
Voltaje	110 V
OPM	12,000-24,000
Diámetro del abrasivo	125 mm

**Lijadora Triangular RT-OS 30
720 Watts**



EH4460563

Peso	1.2 kilos
Voltaje	110 V
OPM	24,000
Círculo de oscilación	2 mm

**Lijadora Orbital RT-OS 30
300 Watts**



EH4460557

Peso	2.2 kilos
Voltaje	110 V
OPM	14,000-22,000
Superficie del abrasivo	227 x 115 mm

HERRAMIENTAS ELÉCTRICAS

Lijadora Orbital TC-OS 1520
720 Watts



EH4460548

Peso	1.6 kilos
Voltaje	110 V
OPM	24,000
Superficie del abrasivo	187 x 90 mm

Sierra Caladora RT-JS 85
750 Watts



EH4321086

Peso	2.5 kilos
Voltaje	110 V
RPM	800-3,000
Profundidad de corte madera, plástico y acero	85 / 12 / 8 mm

Sierra Caladora TC-JS 60
400 Watts



EH4321136

Peso	1.7 kilos
Voltaje	110 V
RPM	1,000-3,000
Profundidad de corte madera, plástico y acero	60 / 10 / 6 mm

Sierra Circular de 7 1/4" TC-CS
1400/1 720 Watts



EH4331020

Peso	4.3 kilos
Voltaje	110 V
RPM	5,200
Profundidad de corte a 90°	66 mm
Profundidad de corte a 45°	45 mm

Ingleteadora Telescópica de 8" TC-SM 2131
1500 Watts



EH4300841

Peso	11.0 kilos
Voltaje	110 V
RPM	5,000
Hoja de sierra	210 x 30 mm
Alcance de giro	de -45° a +45°

Ingleteadora Telescópica de 10"
TC-SM 2534 Dual 2100 Watts



EH4300829

Peso	15.5 kilos
Voltaje	110 V
RPM	4,000
Hoja de sierra	340 x 75 mm
Alcance de giro	de -45° a +45°

Ingleteadora Rígida de 10" TC-MS
2513 L 1600 Watts



EH4300853

Peso	10.2 kilos
Voltaje	110 V
RPM	4,000
Hoja de sierra	250 x 30 mm
Alcance de giro	de -45° a +45°

Ingleteadora de 10" TC-MS 2531/1
1900 Watts



EH4300809

Peso	16.8 kilos
Voltaje	110 V
RPM	4,800
Hoja de sierra	254 x 30 mm
Alcance de giro	de -45° a +45°

Sierra de Mesa de 10" TC-TS
2025/1 U 2000 Watts



EH4340549

Peso	18.8 kilos
Voltaje	110 V
RPM	5,000
Hoja de sierra	250 x 30 mm
Rango giratorio de la hoja	45°

HERRAMIENTAS ELÉCTRICAS

Cortadora de Cerámica de 8" TE-TC 620 U 900 Watts



EH4301293

Peso	35.8 kilos
Voltaje	110 V
RPM	2,950
Disco de corte	200 x 25,4 mm
Corte de ingletes	0° hasta 45° a la izda

Tronzadora de Metal de 14" TC-MC 355 2300 Watts



EH4503134

Peso	16.35 kilos
Voltaje	110 V
RPM	4,000
Disco de corte	355 x 25,4 x 3,2 mm
Corte de ingletes	de -15° a +45°

Cepillo Eléctrico TC-PL 750 750 Watts



EH4345312

Peso	2.31 kilos
Voltaje	110 V
RPM	17,000
Ancho de cepillado	82 mm
Prof. de mella / rebaje	2 mm / 10 mm

Ruteadora TC-RO 1155 E 1100 Watts



EH4350470

Peso	3.0 kilos
Voltaje	110 V
RPM	11,000-30,000
Altura de carrera	55 mm
Fresadora de perfiles máx.	30 mm

Esmeril de Banco de 5" TC-BG 150 150 Watts



EH4412572

Peso	5.4 kilos
Voltaje	110 V
RPM	2,950
Diám. exterior de discos	150 mm
Espesor del disco	16 mm

Mototool TH-MG 135 E 720 Watts



EH4419154

Peso	0.7 kilos
Voltaje	110 V
RPM	10,000-35,000
Mangos de sujeción	0.5 / 1.6 / 2.4 / 3.2 mm
Juego de accesorios	189 piezas

Aspiradora Seco Húmedo TC-VC 1815 1250 Watts



EH2340293

Peso	4.2 kilos
Voltaje	110 V
Volumen	15 l
Max. Potencia Succión	180 mbar
Diámetro de manguera	36 mm

Aspiradora Seco Húmedo TH-VC 1250 S 1250 Watts



EH2342220

Peso	4.58 kilos
Voltaje	110 V
Volumen	20 l
Longitud de manguera	1.5 m
Diámetro de manguera	36 mm

Pistola de Calor TH-HA 2000/1 720 Watts



EH4520197

Peso	0.7 kilos
Voltaje	110 V
Volumen de aire	300 / 500 l/min
Temperatura	350 / 550°C
Regulac. de temperatura	2 niveles

HERRAMIENTAS ELÉCTRICAS

Lijadora de Altura para Drywall de 9" TC-DW 225 600 Watts



EH4259937

Peso	3.2 kilos
Voltaje	110 V
RPM	600-1,500
Diám. de rueda	225 mm
Longitud de lijadora	1,100-1,650 mm

Atornillador de Drywall de 1/4" TC-DY 500E Hexa. 500 Watts



EH4259913

Peso	1.6 kilos
Voltaje	110 V
RPM	0-2,200
Portaherramientas	6.5 mm

Mezclador de Pintura TC-MX 1400 1400 Watts



EH4258551

Peso	4.01 kilos
Voltaje	110 V
RPM	0-500/0-750
Alojamiento	M14
Accesorios	1 mezcladora para mortero

Pistola de Pintura Eléctrica TC-SY 700 S 700 Watts



EH4260019

Peso	3.1 kilos
Voltaje	110 V
Volumen	1 l
Potencia de bombeo	1,000 ml/min
Boquilla pulverizadora	2.5 x 3.0 mm

Pistola de Pintura Eléctrica TC-SY 500 S 500 Watts



EH4260023

Peso	8.5 kilos
Voltaje	110 V
Volumen	1 l
Potencia de bombeo	550 ml/min
Boquilla pulverizadora	2.0 x 2.5 mm

Compresor de Aire para Carro CC-AC 12V



EH2072112

Peso	0.6 kilos
Presión máxima	18 bar
Longitud de manguera	450 mm

Compresor de Aire para Carro CC-AC 35/10 12V



EH2072121

Peso	1.9 kilos
Presión máxima	10 bar
Longitud de manguera	1500 mm

Compresor de Aire TE-AC 270/50/10 1800 Watts 50 L



EH4010444

Peso	33.5 kilos
Presión máxima	10 bar
Potencia de aspiración	270 l/min
Pot. generada 0 / 4 / 7 bar	140 / 127 / 100 l/min

Compresor de Aire TE-AC 190/24/8 1100 Watts 24 L



EH4020552

Peso	22.32 kilos
Presión máxima	8 bar
Potencia de aspiración	165 l/min
Pot. generada 0 / 4 / 7 bar	120 / 90 / 65 l/min

HERRAMIENTAS Y ACCESORIOS NEUMÁTICOS

Engrapadora DTA 25/2



EH4137755

Máx. presión de trabajo | 8.3 Pa

Mototool DSL 250/2



EH4138520

Máx. presión de trabajo | 6.3 Pa

Lijadora Excéntrica DSE 125



EH4133325

Máx. presión de trabajo | 6.3 Pa

Pistola Pulverizadora para Pintura

Profesional



EH4133030

Presión de trabajo | 3-3.5 bar

Pistola Pulverizadora para Pintura



EH4133000

Presión de trabajo | 3-4 bar

Pistola Pulverizadora para Pintura



EH4132900

Presión de trabajo | 3-4 bar

Pistola Pulverizadora



EH4133200

Presión de trabajo | 3-6 bar

Llave de Impacto de 1/2" DSS 260/2



EH4138910

Máx. presión de trabajo | 6.3 Pa
Par de apriete | 312 Nm

Ratchet DRS 200/2



EH4139170

Máx. presión de trabajo | 6.3 Pa
Par de apriete | 68 Nm

Kit para Compresor



EH4132720

Número de piezas | 5
Peso | 0.79 kilos

Manguera de Aire de Alta Presión



EH4138100

Longitud | 10 m
Diámetro de boquilla | 6 mm

Manguera de Aire de Alta Presión



EH4138210

Longitud | 15 m
Diámetro de boquilla | 9 mm

MEDIDORES Y NIVELADORES LÁSER

**Medidor de Distancia Láser
TC-LD 25**



EH2270075

Peso	0.1 kilos
Intervalo de medición	0.05 - 25 m
Precisión de medición	+/- 3 mm/m
Suma y resta	NA

**Medidor de Distancia Láser
TC-LD 50**



EH2270080

Peso	0.1 kilos
Intervalo de medición	0.05 - 50 m
Precisión de medición	+/- 2 mm/m
Suma y resta	distancia, superficies y volúmenes

**Detector Digital de Superficies
TC-MD 50**



EH2270090

Prof. máx. detección madera	19 mm
Prof. máx. detección metales no ferrosos	19 mm
Prof. máx. detección metales ferrosos	50 mm
Prof. máx. detección cobre	38 mm
Prof. máx. detección cables de corriente	50 mm

Nivel Láser TC-LL 1



EH2270095

Peso	0.1 kilos
Precisión	+/- 0.5 mm/m
Área de trabajo línea láser	5 m
Área de trabajo punto láser	20 m

Nivel Láser TC-LL 2



EH2270105

Peso	0.2 kilos
Precisión	+/- 0.5 mm/m
Alcance	8 m
Margen de autonivelación	+/- 4°

Trípode



EH2270115

Peso	0.5 kilos
Altura de trabajo	37-110 cm

ACCESORIOS

**Carro transportador de carga
BT-HT 100**



EH2260113

Capacidad de carga	100 kilos
--------------------	-----------

**Cable Roba Corriente
BT-BO 16/1**



EH2030360

Para motores de gasolina hasta máx. 2500 cm ³
--

**Cable Roba Corriente
BT-BO 25/1**



EH2030365

Para motores de gasolina hasta máx. 5500 cm ³
--

ACCESORIOS

Accesorios para Multitool



EH49708900

Piezas: 17

Juego de Cinceles Hexagonales



EH413906

Piezas: 1 punta / 1 pala

Set de Brocas SDS Plus



EH4258090

Piezas: 12

BATERÍAS Y CARGADORES

Arrancador y Cargador para Carro y Equipos a Batería CC-JS 8



EH1091510

Tensión de arranque	12 V
Corriente máxima	400 Amp
Corriente de arranque	200 Amp - 5 seg
Salida USB	5 V 2 Amp
LiPo-Batería	27.75 Wh

Batería Power-X-Change



EH4511411

Voltaje	18 V
Capacidad de batería	2 Amp
Máxima potencia	450 W

Batería Power-X-Change Plus



EH4511437

Voltaje	18 V
Capacidad de batería	5.2 Amp
Máxima potencia	1,260 W

Cargador Bivolt Power-X-Change



EH4512009

Tensión de salida	21 V
Peso	0.46 kilos
Alimentación eléctrica	100-240V 60 Hz

Batería y Cargador Power-X-Change



EH4512046

Voltaje	18 V
Capacidad de batería	2 Amp
Alimentación eléctrica	100-240V 50-60 Hz

Batería y Cargador Power-X-Change



EH4512077

Voltaje	18 V
Capacidad de batería	3 Amp
Alimentación eléctrica	100-240V 60 Hz

Herramientas y abrasivos con excelente relación calidad precio



Demoledor SDS HEX



XPG90A

Peso	32 kg
Longitud total	0,82 m (32 - 1/4")
Fuerza de impacto	75 Joules (55 ft.lbs)
Cantidad de golpes	950 GPM
Volt. nominal de entrada	120 V / 60 Hz
Pot. nominal de entrada	2200 W (15 A)

Demoledor SDS MAX



XPG55VC

Peso	10.5 kg
Longitud total	0,58 m (22 - 7/8")
Fuerza de impacto	6 - 25 Joules (4 - 18 ft.lbs)
Cantidad de golpes	1000 - 1900 GPM
Volt. nominal de entrada	120 V / 60 Hz
Pot. nominal de entrada	1500 W (13 A)

Demoledor SDS MAX



XPG50VA

Peso	6.2 kg
Longitud total	0,52 m (20 - 1/2")
Fuerza de impacto	6-14 Joules (4-10 ft.lbs)
Cantidad de golpes	2700 - 3700 GPM
Volt. nominal de entrada	120 V / 60 Hz
Pot. nominal de entrada	1200 W (10 A)

Rotomartillo SDS MAX



XPR48VA

Peso	32 kg
Longitud total	0,82 m (32 - 1/4")
Fuerza de impacto	75 Joules (55 ft.lbs)
Cantidad de golpes	950 GPM
Volt. nominal de entrada	120 V / 60 Hz
Pot. nominal de entrada	2200 W (15 A)
Velocidad sin carga	250 - 300 / min
Cap. máx. perforación	38 mm (1 - 1/2")

Rotomartillo SDS Plus



SR58032PA

Peso	5,6 kg
Longitud total	0,41 m (18 - 1/2")
Fuerza de impacto	1 - 6 Joules (4.5 ft.lbs)
Cantidad de golpes	1900 - 4800 GPM
Volt. nominal de entrada	120 V / 60 Hz
Pot. nominal de entrada	1100 W (9.0 A)
Velocidad sin carga	300 - 760 / min
Cap. máx. perforación	32 mm (1 - 1/4")

Cinceles



HERRAMIENTAS Y ABRASIVOS CON EXCELENTE RELACIÓN CALIDAD PRECIO

Esmeriles Dobles de Banco



HBG1025

Motor	1 HP
RPM	3,450

Esmeriles Dobles de Banco



HBG825HL

Motor	3/4 HP
RPM	3,450

Disco de Corte "Classic" de 4 1/2"



ABCLAS115

Dimensiones	115 x 1 x 22.23 m
RPM	13,300

Disco de Corte "Classic" de 7"



ABCLAS180

Dimensiones	180 x 1.6 x 22.23 mm
RPM	8,800

Disco de Corte "Classic" de 14" para Tronzadora



ABCLAS350

Dimensiones	350 x 2.5 x 25.4 mm
RPM	4,400


Disco de Corte "Maxi" de 4 1/2"



ABMAX115

Dimensiones	115 x 1 x 22.23 mm
RPM	13,300

Discos Diamantados para Asfalto



Referencia	Diámetro	RPM
ABDIA14ASF	14"	5,500
ABDIA16ASF	16"	4,800
ABDIA18ASF	18"	4,300

Discos Diamantados para Concreto



Referencia	Diámetro	RPM
ABDIACM14	14"	5,500
ABDIACM16	16"	4,800
ABDIACM18	18"	4,300

Fibra Sintética Abrasiva



ABMAX115	
Dimensiones	1,000 x 15 cm
Granos	Medio

LOS NUEVOS AMIGOS DE LA CONSTRUCCIÓN LIVIANA



- Equipos y accesorios que hacen el trabajo más rápido y fácil.
- Mayor rendimiento en lijado de superficies en alturas con la Giraffe®, ideal para Drywall y Etherboard.
- Pulidoras para INOX, mezcladores de pintura y medidores láser.



AHORA SATINAR ES MÁS FÁCIL


GeBrax®
for grinding specialists.

- Multibrax® es un sistema de 3 accesorios que se adaptan a una pulidora para ofrecer 5 aplicaciones de satinado.
- Evita la compra de varios equipos para satinar y ahorre en costos de reparación.
- Innovación y versatilidad para el tratamiento del acero INOX.





Discos de corte y abrasivos



Bueno, Seguro y Amarillo

DISCOS

Discos de corte 1/8



Disco de corte A 24 Extra

Aplicación	Metal universal
Forma	Disco
Dimensiones	4 1/2" x 1/8" x 7/8" 7" x 1/8" x 7/8" 9" x 1/8" x 7/8"

Discos de corte fino



Disco de corte A 60 Extra

Aplicación	Metal universal-Acero INOX
Forma	Disco
Dimensiones	4 1/2" x 3/64" x 7/8"

Discos de corte fino



Disco de corte A 46 Extra

Aplicación	Metal universal-Acero INOX
Forma	Disco
Dimensiones	4 1/2" x 1/16" x 7/8"

Tecnología alemana en abrasivo

DISCOS, ABRASIVOS Y RODILLOS

Discos de corte fino



Disco de corte A 960 TZ Special

Aplicación	Acero INOX - Acero
Forma	Disco
Dimensiones	4 1/2" x 3/64" x 7/8"

Discos de corte fino



Disco de corte A 46TZ Special

Aplicación	Acero INOX - Acero
Forma	Disco
Dimensiones	4 1/2" x 1/16" x 7/8" 7" x 1/6" x 7/8" 9" x 5/64" x 7/8"

Discos de desbaste



Disco de desbaste A 24 Extra

Aplicación	Metal universal
Forma	Disco
Dimensiones	4 1/2" x 1/4" x 7/8"

Discos de desbaste



Disco de desbaste A 24 Extra T

Aplicación	Metal Universal
Forma	Disco
Dimensiones	7 1/2" x 1/4" x 7/8"

Discos de desbaste



Disco de desbaste A 624 T Supra

Aplicación	Acero-Acero INOX - Fundición
Forma	Disco
Dimensiones	4 1/2" x 1/4" x 7/8" 7 1/2" x 1/4" x 7/8"



Disco de desbaste

Abrasivos de goma



Borrador abrasivo SFK 655

Aplicación	Pintura, barnices, vidrio, piedra, madera, plástico, cuero y metal universal
Forma	Bloque
Dimensiones	80 x 50 x 20 mm

Abrasivos de goma



Set Surtido SFK 655

Aplicación	Pintura, barnices, vidrio, piedra, madera, plástico, cuero y metal universal
Forma	Caja de bloques
Dimensiones	80 x 50 x 20 mm

Rodillos para satinadora plana



Rodillo de láminas SM 611 S

Aplicación	Pintura, laca, masilla, madera, plástico, metal universal
Forma	Rodillo
Dimensiones	4" x 4" x 3/4"

DISCOS Y RODILLOS

Rodillos para satinadora plana



Rodillo de vellón NFW 600 S

Aplicación	Metal universal - Acero INOX
Forma	Rodillo
Dimensiones	4" x 4" x 3/4"

Rodillos para satinadora plana



Rodillo de lijas/Vellón NCW 600

Aplicación	Pintura, laca, masilla, madera, plástico, metal universal
Forma	Rodillo
Dimensiones	4" x 2" x 3/4"



Rodillo para satinadora plana

Discos para satinadora de ángulo



Disco compactado MFW 600

Aplicación	Acero INOX - Aceros de alta aleación
Forma	Disco
Dimensiones	6" x 1/4" x 7/8"



Disco para satinadora de ángulo

Discos para pulidoras inoxidable



Disco abrasivo de láminas SMT 850

Aplicación	Acero INOX
Forma	Convexo-inclinación 12° y plano
Díámetro	115 x 22.23 mm 180 x 22.23 mm



Disco para pulidoras inoxidable

DISCOS, BANDAS Y PLIEGOS

Discos flap



Disco abrasivo de láminas SMT 324

Aplicación	INOX, Acero
Forma	Convexo-Inclinación 12° y plano
Diámetro	115 x 22,23 mm

Discos flap



Disco abrasivo de láminas SMT 624

Aplicación	INOX, Acero
Forma	Convexo-Inclinación 12° y plano
Diámetro	115 x 22,23 mm 180 x 22,23 mm

Discos flap



Disco abrasivo de láminas SMT 325

Aplicación	INOX, Acero
Forma	Convexo-Inclinación 12° y plano
Diámetro	115 x 22,23 mm

Bandas para satinadora de tubos



Bandas para satinadora de tubos CS 411 X

Aplicación	Acero INOX, Acero, Metal Universal
Forma	Banda
Dimensiones	40 x 760 mm

Bandas para satinadora plana



Bandas para satinadora plana CS 411 X

Aplicación	Acero INOX, Acero, Metal Universal
Forma	Banda
Dimensiones	100 x 283 mm

Rollos de fibra sintética



Rollos de fibras sintética NRO 400

Aplicación	Acero INOX - Metal Universal - Madera
Forma	Rollo
Dimensiones	150 x 1000 mm

Bandas para satinadora de tubos



Bandas para satinadora de tubos NBS 800

Aplicación	Acero INOX - Metales no férricos
Forma	Banda
Dimensiones	40 x 760 mm

Pliegos de lija



Pliegos de lija PS 8 A/C

Aplicación	Pintura/Laca/Masilla-Plástico
Forma	Pliego
Dimensiones	230 x 280 mm

Pliegos de lija



Pliegos de lija PS 33 B/C

Aplicación	Pintura/Laca/Masilla-Madera
Forma	Pliego
Dimensiones	230 x 280 mm



SEMILLAS BLINDADAS (ADVANCED)



DECUMBENS
BRACHIARIA DECUMBENS
CV. BASILISK ADVANCED



TANZANIA
PANICUM MAXIMUM
CV. TANZANIA ADVANCED



MARANDU
BRACHIARIA BRIZANTHA
CV. MARANDÚ ADVANCED



TOLEDO
BRACHIARIA BRIZANTHA
CV. XARAÉS ADVANCED



MOMBASA
PANICUM MAXIMUM
CV. MOMBACA ADVANCED



RUZI
BRACHIARIA RUZIZIENSIS
CV. RUZI VC ADVANCED



SEMILLAS CONVENCIONALES



MARANDU
BRACHIARIA BRIZANTHA
CV. MARANDÚ VC



DECUMBENS
BRACHIARIA DECUMBENS
CV. BASILISK



MOMBASA
PANICUM MAXIMUM
CV. MOMBACA VC 75%



RUZI
BRACHIARIA RUZIZIENSIS
CV. RUZI VC 75%



TANZANIA
PANICUM MAXIMUM
CV. TANZANIA VC 75%



HUMIDICOLA
BRACHIARIA HUMDICOLA
CV. COMUN VC 55%



TOLEDO
BRACHIARIA BRIZANTHA
CV. XARAÉS VC 75%



LLANERO
BRACHIARIA HUMDICOLA
CV. LLANERO VC 72%



Semilla SOESP Blindada por la Tecnología | Protección contra pájaros, hongos e insectos, alta pureza, uniformidad y precisión

Disponible para todas las variedades, excepto HUMIDICOLA y LLANERO



Ganado



Banano



Palma

INDICADORES ELECTRÓNICOS

S3



Ref. Z834021

XR 5000



Ref. Z823436

Eziweigh 7



Ref. Z821185



Eficiencia y exactitud en el pesaje de ganado, banano y palma

IDENTIFICACIÓN ELECTRÓNICA

Bastón lector XRS2



Ref. Z829955

Bastón lector SRS2



Ref. Z829958

Lectores de radiofrecuencia XRP



Ref. Z816157

Lectores de radiofrecuencia XRP2




Ref. Z824031

Antena

Para lector de radiofrecuencia



Ref. Z816770



BARRAS DE CARGA MULTIPROPÓSITO (MP)

Barras MP600



Ref. Z805122

Capacidad 2 toneladas (60 cm)

Barras MP800



Ref. Z805123

Capacidad 3 toneladas (80 cm)

Características y Beneficios

- Versátil: se puede utilizar con una instalación temporal o permanente.
- Carcasa resistente a la corrosión.
- Barras de carga resistentes y duraderas.
- Cables reforzados para evitar daños.
- Patas de goma para mejor agarre y protección contra golpes.

PLATAFORMAS DE PESAJE

Plataforma en aluminio



Ref. ZSWI813726

Plataforma PP 50

En acero inoxidable - Hasta 100 kg.



Ref. ZSWI813726



CELDAS DE CARGA

Celdas para conversión



Ref. ZPT100C / Ref. Z818318

Celda para cable vía



Ref. ZPT125B

Celda para cable vía



Ref. ZTP300B

CHAPETAS



Características y Beneficios

- Animales 100% identificados.
- Administración de la información más confiable.
- Identificación de trazabilidad.
- Seguimiento seguro.
- Inventario ganadero.
- Agiliza el pesaje.



Cumple la norma retie

IMPULSORES

Impulsor 36000



Ref. Z806484

Capacidad máx. potencia	36.0 Joules
Capacidad máx. km	350 km
Capacidad máx ha	1260 ha
Fuente de energía	110-220 v
Consumo de energía	104 Amp/Día
Cant. varillas impulsador	10
Cant. varillas desviador-rayos	11

Impulsor 18000i



Ref. Z821014

Capacidad máx. potencia	18.0 Joules
Capacidad máx. km	180 km
Capacidad máx ha	600 ha
Fuente de energía	110-12 v
Consumo de energía	37 Amp/Día
Cant. varillas impulsador	8
Cant. varillas desviador-rayos	9

Impulsor 12000i



Ref. Z814087

Capacidad máx. potencia	12.0 Joules
Capacidad máx. km	120 km
Capacidad máx ha	420 ha
Fuente de energía	110-12 v
Consumo de energía	29 Amp/Día
Cant. varillas impulsador	7
Cant. varillas desviador-rayos	8

El poder de la innovación

PLATAFORMAS DE PESAJE

Impulsor 6000i



Ref. Z812655

Capacidad máx. potencia	6.0 Joules
Capacidad máx. km	60 km
Capacidad máx ha	210 ha
Fuente de energía	110-12 v
Consumo de energía	18 Amp/Día
Cant. varillas impulsador	6
Cant. varillas desviador-rayos	7

Impulsor 6000



Ref. Z812649

Capacidad máx. potencia	6.0 Joules
Capacidad máx. km	60 km
Capacidad máx ha	210 ha
Fuente de energía	110-12 v
Consumo de energía	18 Amp/Día
Cant. varillas impulsador	6
Cant. varillas desviador-rayos	7

Impulsor S500 Solar



Ref. Z814098

Capacidad máx. potencia	0.5 Joules
Capacidad máx. km	5 km
Capacidad máx ha	20 ha
Fuente de energía	12 v
Consumo de energía	8 Amp/Día
Cant. varillas impulsador	1
Cant. varillas desviador-rayos	0

Impulsor AN90



Ref. Z812655

Capacidad máx. potencia	0.12 Joules
Capacidad máx. km	1.2 km
Capacidad máx ha	2 ha
Fuente de energía	4 Pilas
Consumo de energía	Tipo D
Cant. varillas impulsador	1
Cant. varillas desviador-rayos	0



Speedrite tiene el record mundial del impulsor más poderoso que jamás se haya fabricado.

DETECTORES DE FALLAS Y VOLTÍMETROS

Detector de fallas




Ref. ZST100

Control y detector de fallas



Ref. ZST102

Voltímetro digital



Ref. Z806215

Voltímetro de luces



Ref. ZST020



Cercas eléctricas permanentes

Una solución flexible, duradera y económica. Fácil instalación y requiere poco mantenimiento. Es también una solución más segura para su ganado. El contacto del animal con la cerca se reduce y es menos propenso a heridas.

ACCESORIOS

Alambre de acero 1070



Ref. Z9012 / Z9013

Alambre de cobre N°8



Ref. Z9073

Dispensador de alambre



Ref. ZSA9022

ACCESORIOS

Cable doble aislado

Rollo x 50 m



Ref. ZSC9044

Tubo aislador

Rollo x 50 m



Ref. ZSC9048

Interruptor rojo

Caja x 10 unidades



Ref. ZSA9064

Cuchilla doble tiro



Ref. ZSA9005

Kit desviador de rayos



Ref. ZSA002

Chispero desviador de rayos



Ref. Z814630

Varilla Copperweld



Ref. ZSA9043

Tensor galvanizado en caliente



Ref. ZSA9017 / ZSA9020

Tensor pequeño brillante



Ref. ZET10

Aislador negro grande



Ref. ZSI9041

Aislador terminal



Negro ZSI031/ Amarillo ZSI031A

Aislador tipo clavo



Negro ZSI048N/ Amarillo ZSI049A

ACCESORIOS


Aislador tipo gancho




Aislador para cerca móvil




Aislador de cinta ancha



Aislador esquinero



Anclaje de cinta ancha



Manigueta de portillo



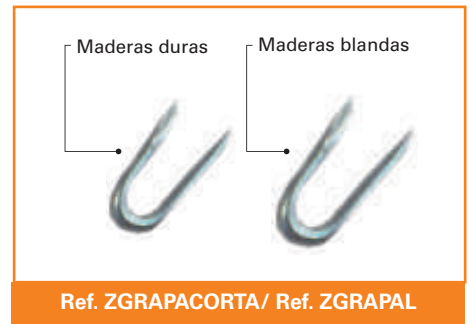
Recibidor de manigueta



Llave para tensor



Grapas



Manigueta aisladora para cinta móvil



Speedrite cuenta con una línea de cercas eléctricas permanentes y temporales para equinos. Busque el logotipo del caballo para identificar la línea equina de Speedrite.

ACCESORIOS

Cordón eléctrico Polywire



Ref. ZSP012

Cordón eléctrico Ultrabraid

4 filamentos



Ref. ZSP036

Cinta súper ancha



Ref. ZSP021

Cinta eléctrica Polytape

6 filamentos



Ref. ZSP018

Cinta eléctrica Ultratape

6 filamentos



Ref. ZSP050

Carrete mini



Ref. ZSR005

Carrete dispensador



Ref. ZSR015

Carrete dispensador

Alta velocidad



Ref. ZSR020

Cordón bungy

Rollo x 50 m



Ref. Z805194

Gancho de bungy

Paquete x 10



Ref. Z814633

Varilla para cerca móvil

Plástico - 8 Clips



Ref. ZSA9024

Red eléctrica para ovejas

Longitud: 50 mClips



Ref. ZFSTFSN50



Manejo eficaz de cualquier tipo de ganado, economiza y aprovecha mejor tu pasto

IMPULSORES

Impulsores Bivolt Eléctricos



110 a 230 V

Modelo	Energía Liberada		
	Joules	Kilómetros	Hectáreas
TKE 100	0,8 Joules	8 Km	25 ha
TKE 250	2,0 Joules	20 Km	70 ha
TKE 450	3,5 Joules	35 Km	100 ha
TKE 800	6,2 Joules	62 Km	210 ha
TKE 1500	10,7 Joules	107 Km	350 ha
TKE 2500	19,7 Joules	197 Km	700 ha

Calidad, confiabilidad y alta tecnología en el sector agropecuario

IMPULSORES

Impulsores a Batería



12 V

Modelo	Energía Liberada			Panel Solar
	Joules	Kilómetros	Hectáreas	
TKB 250	2,0 Joules	20 Km	70 ha	60 W
TKB 450	3,5 Joules	35 Km	100 ha	60 W
TKB 800	6,2 Joules	62 Km	210 ha	150 W

Impulsores Mixtos Dual - Eléctricos y a Batería



12 / 110 a 230 V

Modelo	Energía Liberada		
	Joules	Kilómetros	Hectáreas
TKD 600	4,9 Joules	49 Km	170 ha
TKD 1500	10,7 Joules	107 Km	350 ha

ACCESORIOS PARA CERCAS ELÉCTRICAS

Aislador Esquinero



Ref. ZTK200

Aislador Tipo Gancho



Ref. Z817199U

Aislador temporal



Ref. ZSA9026

Aislador redondo



Ref. Z817201U

Interruptor para sectores



Ref. Z817216U

Cordón eléctrico Polywire



Ref. Z809760

Tubo aislador



Ref. ZSC9048

Cable doble aislado



Ref. ZSC9044

Carrete dispensador



Ref. ZSR015

Tensor galvanizado

500 mts / 1000 mts



Ref. ZSA9020 / Ref. ZSA9017

Tensor brillante



Ref. ZET10

Kit desviador de rayos



Ref. ZSA002

Manigueta de portillo



Ref. Z817217U / Ref. ZSA9031

Recibidor de manigueta



Ref. ZSA9032

Voltímetro de luces



Ref. Z817218U

Voltímetro digital



Ref. Z806217

IMPORTANTE

Accesorios de baja calidad comprometen la eficacia de la cerca eléctrica, incluso con un buen impulsor y muy buena puesta a tierra (aterramiento). La conexión a tierra es el componente más importante del sistema de cercas eléctricas. Si la cerca eléctrica no está correctamente conectada a tierra, se ve comprometida la eficacia o incluso el funcionamiento del sistema.



Todo lo que necesitas para dominar tu patio

PARA JARDÍN

Sopladora / Aspiradora



UT26HBV

Motosierra



HCS4245B

Cortasetos



HHT2660RN

Hay un Homelite para cada hogar

PARA JARDÍN

Guadaña



ACCESORIOS

DURESPO

Accesorios agro

Aceite



Grasa



Garrafas de mezcla



ACCESORIOS

Nylon para guadañas




Yoyo



Cuchilla 3 puntas



Arnés



Espada



Cadena





Limas redondas y triangulares para herramientas agro



Limas Redondas



Referencia	Diámetro
PF005194	3.5 mm (9/64")
PF005217	4.0 mm (5/32")
PF005231	4.8 mm (3/16")
PF005255	5.5 mm (7/32")

Lima Triangular



PF006689	
Longitud	200 mm (8")
Sección Transversal	13 mm

Lima Plana



PF005828	
Longitud	100 mm (4")
Sección Transversal	12.0 x 2.5 mm

Afilador de Cadenas CS-X-4.0



PF835913	
Diám. Cadena de Motosierra	4.0 mm (5/32")
Paso de Cadena	3/8" Perfil Bajo
Profundidad	0.65 mm



Mangos Ergonómicos para Limas




Referencias	
PF535707	
PF535738	
PF535776	



Cortacésped



Guadañadoras



Motosierras

LUBRICANTES Y GRASA

Lubricante Semi-Sintético para Motores 2T



JASO FC APITC

Presentaciones: 5GL, 1GL, 1/2 GL, 1/4 GL y 1/8 GL

Lubricante Multigrado para Motores 4T



SAE 20W-50 JASO MAO2 API SL

Presentaciones: 1GL y 1/4 GL

Lubricante Multigrado Dual para Motores 4T



SAE 15W-40 JASO API CI-4 / SL

Presentaciones: 1GL y 1/4 GL

Úsalos en todos tus equipos, motores y vehículos

LUBRICANTES Y GRASA

Lubricante Multigrado Dual para Motores 4T



SAE 10W-30 API CI-4/SL

Presentaciones: 1GL y 1/4 GL

Grasa Multipropósito



GRADO NLGI1

Presentaciones: 400 gr

Lubricante para Cadenas



LUBRICADENA

Presentaciones: 55 GL, 5 GL y 1GL



JASO FC

**MOTORES
2T**



NLGI 1

**GRASA
MULTIPROPOSITO**



SAE 20W-50



SAE 15W-40

**MOTORES
4T**



SAE 10W-30

**LUBRICANTE PARA
CADENAS
Y CABLES**

LUBRICADENA





Paneles Solares Policristalinos



Baterías AG 12V



Amperaje: 33 - 200 Ah

Cargadores de Batería 12V



Amperaje: 10 - 20 Ah

Reguladores 12 / 24 V



Amperaje: 15 - 60 A

Inversores de Onda Modificada



Entrada: 12VDC Salida: 120VAC

Potencia: 450 - 5,000W

Inversores de Onda Pura



Entrada: 12VDC Salida: 120VAC

Potencia: 800 y 2,000W



BOMBAS SUMERGIBLES

Mighty-Mate/Flow-Mate



Modelo M53

Flow-Mate



Modelo E191

Serie Shark Grinder



Modelo E803



Bombas Autoaspirantes y Centrífugas Multicelulares



Presurización hidráulica en instalaciones domésticas, residenciales, cívicas y comerciales

BOMBAS CENTRÍFUGAS DAB

E.SYBOX



DAB propone en aplicaciones domésticas, civiles, comerciales y en instalaciones de riesgo para agricultura.

Por esta razón, Para DAB innovar significa una continua investigación en busca de simplificar la experiencia de instalación, uso y mantenimiento de sus propios productos.


Líderes en manejo de fluidos

BOMBAS CENTRÍFUGAS DAB

Aplicaciones

Construcciones residenciales

DAB produce productos fiables, técnicamente avanzados, fáciles de instalar y eficientes. El uso en instalaciones de calefacción y refrigeración, suministro y presurización de agua, riego y jardinería, reutilización del agua de lluvia, drenaje, recogida y eliminación de aguas residuales, circulación y filtración de agua en piscinas.



Civiles y comerciales

Para estos diferentes tipos de aplicaciones el ámbito comercial: desde circulación en sistema de calefacción y aire acondicionado, a presurización en sistemas de suministro de agua y prevención contra incendios, hasta eliminación de aguas residuales.





Tecnología



Altos estándares de calidad



Excelente servicio técnico

BOMBAS DOSIFICADORAS ELECTRÓNICAS

Pulsatron



Bombas dosificadoras de diafragma de desplazamiento positivo, electrónicamente actuadas mediante solenoide.

La cubierta de la Solenoide, disipa calor durante la operación, lo cual protege la bomba en condiciones de calor extremos.

De la familia de bombas PUSATRON ofrecemos 7 Series, con diferentes rangos de flujo y presión para su selección.

Características

- Operación de dosificación confiable.
- Trabajo continuo comprobado
- Aptas para dosificar una amplia variedad de químicos.
- Seguras y fáciles de instalar
- Incluyen: Válvulas estándar de succión, descarga, inyección, pie y purga.
- Kit opcional de partes requeridas para mantenimientos de rutina.

Líderes en manejo de fluidos

BOMBAS DOSIFICADORAS ELECTROMECAÑICAS

Blackline



Bombas de desplazamiento positivo de diafragma mecánicamente actuado para la dosificación de químicos. Económicas, compactas, robustas y confiables para uso Industrial en un amplio rango de aplicaciones.

Características

- Operación de dosificación precisa y exacta.
- Flujos hasta 132 GPH (500 LPH).
- Incluyen: Válvulas estándar de Succión, Descarga.
- Kit opcional de partes requeridas para mantenimientos de rutina.
- Presiones hasta 150 PSI (10.3 bar).
- Precisión: +/- 2% del flujo.
- Libre de Lubricación.

Opción para Control Automático Mediante VFD (Variable Frequency Drive)

- ONEMA 4X Enclosure.
- Fully scalable 4-20 MA, 0-10 VDC Signals.
- ATEX Group II, categoría 3 - zone 2/22 for non fammable liquids with proper motor selection.

MicroTrac Cooling Tower Controller



Es un microprocesador diseñado para controlar la conductividad y alimentación del inhibidor en sistemas de torre de enfriamiento. Tecnología innovadora de sensor toroidal, que no permite ensuciamiento ya que no hay electrodos expuestos y no requiere calibración.

El Micro Track mide la conductividad del agua de recirculación de la torre de enfriamiento. El controlador activa dos relay de salida independientes basado en la purga y modo de alimentación seleccionable.

El controlador tiene un rango de 0 - 9,999 uS/cm, lo que lo hace ideal también para otras aplicaciones como: PROCESOS INDUSTRIALES, AGUAS RESIDUALES, LAVADO, etc.

Sistemas electrónicos de seguridad perimetral



Protección para la industria y el comercio



Protección para las unidades residenciales



Protección para puertos marítimos

EQUIPOS ENERGIZADORES

Emu Apache



ZSX5JX

Emu Apache



ZSX4J1S

Emu Apache



ZSX4J2S

Líder mundial en soluciones de cercas eléctricas


COMPONENTES Y HERRAMIENTAS DEL SISTEMA

Teclado Emu



ZSX822842

Módulo Universal De Relevos



ZSX5JX

Llave Magnética / Llave Rfid



Llave magnética
* Incluida en equipos
EMU 4J1S y 4J2S

Llave RFID
* Incluida en equipos
EMU 5JX

EMU 4J1S y 4J2S / EMU 5JX

Detector De Fallas



ZST100

Voltímetro Digital



Z806214

Tenaza De Presión (Hayes)



Z807273



Protección
para todo
tipo de
encerramientos

ACCESORIOS

Aislador Tipo Gancho



ZSXFSTWPC

Aislador Terminal




ZSXS19031

Tensulador



ZGT16

CONTACTOS PARA PUERTA



ZSY183

CABLE DOBLE AISLADO



ZSXC001

ALAMBRE ACERADO



Z9012 / Z9013

Amarres De Presión



ZSXSHC2-100 / Z872052

Tensores



ZSXGMD / ZSXGSM

Aviso De Precaución



ZSXAVISO1



Sistemas inteligentes de seguridad perimetral anti-intrusión



SISTEMAS DE SEGURIDAD

Serir 50



PROTECCIÓN PARA MALLAS



Serir 50: el primer sistema piezo-dinámico

Con la más alta tecnología

SISTEMAS DE SEGURIDAD

Torsus



PROTECCIÓN PARA ENREJADOS



Torsus: utiliza sensores de movimiento ubicados en la base de los postes de la reja

Sisma CA



PROTECCIÓN BAJO PAVIMENTO



Sisma CA: invisible, sensible, seguro, percibe hasta el más mínimo de los pasos

Sisma CP




PROTECCIÓN ENTERRADA



Sisma CP: discreto, robusto, más difícil de sabotear, utiliza sensores geo-sísmicos





EQUIPO DE TELEMETRÍA PARA MONITOREO Y CONTROL



Características

Dataloggers para monitorear cualquier tipo de sensor, utilizando canales análogos, de pulsos, de excitación y digitales.

Equipos versátiles, resistentes, confiables y programables, lo que permite tomar las medidas requeridas en intervalos definidos por el usuario.

ESTACIONES CLIMATOLÓGICAS PRE-CONFIGURADAS



Características

Combina sensores altamente confiables, con un datalogger para almacenamiento de la información e incluye software, compatible con Internet para el manejo de datos, lo que la convierte en la herramienta precisa para su campo de estudio.



Síguenos



www.durespo.com

contact@durespo.com.co

Con el respaldo
D URESPO

- 📍 Sede Itagüí: Autopista Sur N° 29 - 97 Tel: (4) 444 62 62
- 📍 Sede Bogotá: Calle 18 N° 22 - 27 Tel: (1) 482 482 9
- 📍 Sede Chía: Centro Chía Local 1122 Tel: (1) 482 482 9 Ext. 4100